green-dot Cyprus

ΕΤΗΣΙΑ ΕΚΘΕΣΗ

2021

ΠΕΡΙΕΧΟΜΕΝΑ

Λογοδοσία Προέδρου 1-4

Διοικητικό Συμβούλιο 5

Οικονομικά Αποτελέσματα 7-14

ΔΙ.ΧΑ. (Διαχείριση Χαρτιού) 16

Όραμα-Αποστολή-Αξίες 18

Στρατηγική 19-22

Γεωγραφικές Επεκτάσεις 2021 23-24

Τρόπος Λειτουργίας 26-32

Αποτελέσματα Ανακύκλωσης 34-39

Κύριες Επικοινωνιακές Δράσεις 40-51

ΛΟΓΟΔΟΣΙΑ ΠΡΟΕΔΡΟΥ Δ.Σ. ΓΙΑ ΤΟ ΕΤΟΣ 2021

Αγαπητοί μας Μέτοχοι, Μέλη και Συνεργάτες,

Είναι η πρώτη φορά που επικοινωνώ μαζί σας, ως πρόεδρος του Διοικητικού Συμβουλίου της Green Dot Κύπρου. Ανέλαβα την προεδρία του Οργανισμού, στα μέσα της χρονιάς, συγκεκριμένα στις 29 Ιουνίου 2021. Κατά τη διάρκεια, λοιπόν του δεύτερου μισού αυτής της δύσκολης χρονιάς, όπου η πανδημία Sars-Covid 19 εξακολουθούσε να έχει αρνητικό αντίκτυπο στην οικονομία του τόπου, είχαμε να αντιμετωπίσουμε αρκετές προκλήσεις.

Τα οικονομικά αποτελέσματα για το 2021, συγκρινόμενα με το 2020 που παρατίθενται στον πιο κάτω πίνακα, θεωρούνται πολύ ικανοποιητικά. Το πλεόνασμα για το έτος 2021 ανήλθε σε €313.046 σε σύγκριση με το έτος 2020 όπου ήταν €115.548.

Οικονομικά Αποτελέσματα			
	2021	**2020**	**Διαφορά**
	€	€	€
Έσοδα	7,424,933	5,861,618	1,563,315
Έξοδα	7,111,887	5,746,070	1,365,817
Κέρδος (Ζημιά)	**313,046**	**115,548**	**197,498**
Περιουσιακά στοιχεία	5,028,695	5,088,662	-59,967
Υποχρεώσεις	1,426,703	1,799,716	-373,013
Καθαρή αξία	**3,601,992**	**3,288,946**	**313,046**
Ταμειακά Διαθέσιμα	**2,762,635**	**2,267,071**	**495,564**

Είναι σημαντικό να αναφέρουμε ότι τα έσοδα από τη διάθεση των ανακυκλώσιμων υλικών παρουσίασαν αύξηση ύψους €1.776.281 σε σχέση με τα αντίστοιχα έσοδα του προηγούμενου έτους. Ο λόγος αυτής της σημαντικής αύξησης οφείλεται στις αυξημένες τιμές πώλησης όλων των ανακυκλώσιμων υλικών.

ΠΩΛΗΣΕΙΣ ΥΛΙΚΩΝ		
Υλικό	**2021**	**2020**
	€	**€**
Mix Χαρτί	903,189	184,812
Σίδηρος	49,771	35,308
Αλουμίνιο	228,875	137,571
Pet	638,160	237,915
Hdpe	351,045	220,470
Occ Χαρτί	595,088	159,712
Film	-16,465	-2,406
ΣΥΝΟΛΟ	**2,749,662**	**973,381**

ΛΟΓΟΔΟΣΙΑ ΠΡΟΕΔΡΟΥ Δ.Σ. ΓΙΑ ΤΟ ΕΤΟΣ 2021

Όσον αφορά τα αποτελέσματα ανακύκλωσης για το 2021, παρατίθενται στον πιο κάτω πίνακα:

Αποτελέσματα Ανακύκλωσης			
Υλικό (τόνοι)	**Δηλώσεις**	**Επίτευξη (τόνοι) ανά υλικό**	**Στόχος ανά υλικό**
Σίδηρος	3,307	9,264	2,315
Πλαστικό	16,444	6,694	8,222
Χαρτί	22,916	30,149	17,187
Γυαλί	14,921	7,823	10,445
Ξύλο	6,122	1,941	1,530
Αλουμίνιο	3,257	530	1,629
Άλλα	3,703	4,443	2,592
Σύνολο	70,670	60,844	43,920

Είναι σημαντικό να τονίσουμε ότι οι ποσότητες ανακύκλωσης αυξήθηκαν στους 60,844 (2020:55993) τόνους πετυχαίνοντας γενικό ποσοστό ανακύκλωσης 86%, ποσοστό που υπερβαίνει σημαντικά τον στόχο που θέτει ο νόμος. Πρέπει επίσης να αναφέρουμε ότι σε συγκεκριμένα υλικά, όπως το Αλουμίνιο, το Γυαλί και το Πλαστικό, δεν έχουμε κατορθώσει ακόμη την επίτευξη των στόχων του έτους 2025 και θα πρέπει να εργαστούμε εντατικά προς αυτή την κατεύθυνση. Η αναμενόμενη ψήφιση των Νομοθεσιών που περιλαμβάνουν την Υποχρεωτική Διαλογή στην Πηγή και το Πληρώνω Όσο Πετώ θα βοηθήσουν σημαντικά στην επίτευξη των στόχων του 2025.

Σημαντικά Γεγονότα

• Διαγωνισμός για Μονάδα Διαλογής και Εμπορίας Υλικών

Ο Οργανισμός προκήρυξε στις 6 Απριλίου 2021 διαγωνισμό για αγορά υπηρεσιών διαλογής υλικών συσκευασίας, ο οποίος κατακυρώθηκε στην Ecobalance Recycling Ltd και έχει ισχύ από την 1/1/2022 έως την 31/12/2026.

• Αναθεωρητική Αρχή Προσφορών

Η κ/ξ PCC Cypellets Recycling Ltd & JV IS Recycle & Germantec Ltd η οποία ήταν προσφοριοδότης στον διαγωνισμό για Μονάδα Διαλογής και Εμπορίας Υλικών καταχώρισε προσφυγή στην Αναθεωρητική Αρχή Προσφορών (ΑΑΠ). Ο οργανισμός μέσω του νομικού του γραφείου έθεσε θέμα δικαιοδοσίας της ΑΑΠ ως προς τις αποφάσεις της Green Dot. Η ΑΑΠ εφόσον εξέτασε τα δεδομένα αποφάσισε ότι η Green Dot θεωρείται Όργανο ή Αρχή με την έννοια του άρθρου 2, περί της Ρύθμισης των Διαδικασιών Σύναψης, στον Τομέα της Σύναψης των Δημοσίων Συμβάσεων Νόμου του 2010, Ν 104 (Ι)/2010. Η Green Dot θα αναμένει την τελική απόφαση της ΑΑΠ επί της ουσίας της προσφυγής και θα πράξει αναλόγως.

ΛΟΓΟΔΟΣΙΑ ΠΡΟΕΔΡΟΥ Δ.Σ. ΓΙΑ ΤΟ ΕΤΟΣ 2021

• Γεωγραφικές Επεκτάσεις

Το 2021 εντάχθηκαν στο πρόγραμμα ανακύκλωσης οι κοινότητες του Συμπλέγματος Ταμασού (9 κοινότητες) και οι κοινότητες Κιτίου, Βορόκλινης, Δασάκι Άχνας, Ξυλοτύμπου, Κονιών και Φρενάρους. Με την ένταξη των πιο πάνω περιοχών επιτεύχθηκε αύξηση 2% της πληθυσμιακής κάλυψης, η οποία ανήλθε στο 83%.

• Εφαρμογή Πληρώνω Όσο Πετώ (ΠΟΠ) στον Δήμο Αγλαντζιάς

Την 1η Ιανουαρίου ο Δήμος Αγλαντζιάς σε συνεργασία με την Green Dot εφάρμοσε πρόγραμμα Πληρώνω Όσο Πετώ. Η εφαρμογή του προγράμματος Πληρώνω Όσο Πετώ, είναι βασικός πυλώνας για αύξηση των ποσοστών ανακύκλωσης. Καθολική εφαρμογή του ΠΟΠ σε Παγκύπρια βάση θα φέρει την Κύπρο στις πρώτες θέσεις της ανακύκλωσης σε όλη την Ευρώπη. Ενδεικτικά βλέπουμε τα ποσοστά αύξησης της ανακύκλωσης στον Δήμο Αγλαντζιάς που επιτεύχθηκαν με την εφαρμογή του Πληρώνω Όσο Πετώ.

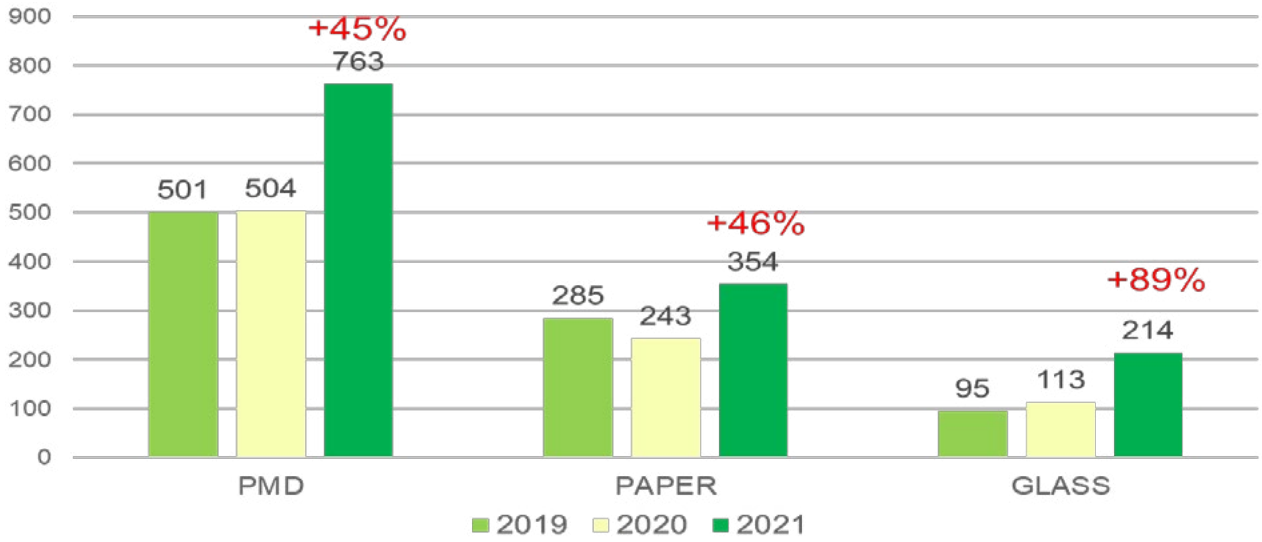

• Προσχέδιο Κανονισμών υπό διαβούλευση για Σύστημα Εγγυοδοσίας

Το Τμήμα Περιβάλλοντος δημοσίευσε Προσχέδιο Κανονισμών για διαβούλευση που οδηγούν σε δημιουργία Συστήματος Εγγυοδοσίας. Η Green Dot έχει αποστείλει επιστολές στον Υπουργό Γεωργίας Αγροτικής Ανάπτυξης και Περιβάλλοντος, εκφράζοντας τις απόψεις αλλά και τους προβληματισμούς της καθώς η δημιουργία Συστήματος Εγγυοδοσίας επηρεάζει σημαντικά τη βιωσιμότητα της Green Dot. Το Προσχέδιο Κανονισμών εξακολουθεί να βρίσκεται στα χέρια του Διευθυντή του Τμήματος Περιβάλλοντος και αναμένεται να γίνουν επιπλέον διαβουλεύσεις με τους εμπλεκόμενους φορείς.

ΛΟΓΟΔΟΣΙΑ ΠΡΟΕΔΡΟΥ Δ.Σ. ΓΙΑ ΤΟ ΕΤΟΣ 2021

• Εκδηλώσεις

Η χρονιά 2021, λόγω των συνεχιζόμενων απαγορεύσεων εξαιτίας της πανδημίας SARS2-Covid 19 είχε ως αποτέλεσμα την ακύρωση των περισσότερων εκδηλώσεων στις οποίες ο Οργανισμός, βάσει στρατηγικής απόφασης, θα συμμετείχε ενεργά, μεταμορφώνοντας τις σε πράσινες εκδηλώσεις. Το φεστιβάλ Ανακύκλωσης και Περιβάλλοντος στη Λεμεσό που πραγματοποιείται για πολλά χρόνια με επιτυχία ακυρώθηκε για ακόμη μια χρονιά. Ο Οργανισμός, παρ΄όλα αυτά, συμμετείχε σε σημαντικές εκδηλώσεις που πραγματοποιήθηκαν προς το τέλος της χρονιάς 2021, όπου τα μέτρα είχαν αρχίσει να χαλαρώνουν, όπως στους 2 μεγάλους Μαραθωνίους σε Λάρνακα και Πάφο.

Κλείνοντας, θα ήθελα να τονίσω ότι η διαχείριση των Αποβλήτων αποτελεί πλέον τον βασικότερο πυλώνα της Οικονομίας και η σωστή διαχείριση τους θα επιφέρει πολλαπλά οφέλη στον τόπο μας.

Το 2022 η Εταιρεία, όπως και όλη η χώρα θα αντιμετωπίσει πολλές προκλήσεις στον τομέα της Οικονομίας. Οι συνεχιζόμενες αυξήσεις στα κόστη επηρεάζουν σημαντικά το κόστος συλλογής που πληρώνει η Εταιρεία στους εργολάβους συλλογής. Ταυτόχρονα, όμως, ο Οργανσιμός επωφελείται από τις ψηλές τιμές πώλησης των ανακυκλώσιμων υλικών, τα έσοδα των οποίων προς το παρόν αντισταθμίζουν τα αυξημένα κόστη συλλογής.

Η Εταιρεία προγραμματίζει μέσα στο 2022 γεωγραφικές επεκτάσεις σε 1 Δήμο και 23 κοινότητες, συνολικού πληθυσμού 37.043. Με αυτές τις γεωγραφικές επεκτάσεις η κάλυψη του πληθυσμού σε Παγκύπρια Βάση θα ανέλθει από το 83% στο 87%.

Υπό την αιγίδα του ΚΕΒΕ, πραγματοποιήθηκε συνάντηση για το θέμα των Free Riders, με όλα τα ενδιαφερόμενα μέρη από το Υπουργείο Γεωργίας, Αγροτικής Ανάπτυξης και Περιβάλλοντος, το Υπουργείο Οικονομικών, το Υπουργείο Εσωτερικών, τους ιδιώτες διαχειριστές των Λιμανιών και την Green Dot. Αποφασίσθηκε όπως όλες οι υπόχρεες εταιρείες να εγγράφονται στην Green Dot. Το Τμήμα Περιβάλλοντος θα έχει πρόσβαση στα διατακτικά παράδοσης (delivery orders) των εμπορευμάτων στα οποία παρουσιάζεται το όνομα του τελικού παραλήπτη. Η θετική αυτή κατάληξη έχει ιδιαίτερη σημασία για τον Οργανισμό.

Σας διαβεβαιώνω ότι παραμένουμε προσηλωμένοι στην επίτευξη των στόχων του 2025.

Βασίλης Πετρίδης

Πρόεδρος Δ.Σ.

ΔΙΟΙΚΗΤΙΚΟ ΣΥΜΒΟΥΛΙΟ

Ο Οργανισμός αποτελείται από εννιαμελές Διοικητικό Συμβούλιο. Έξι από τα μέλη του Συμβουλίου εκπροσωπούν τις επιχειρήσεις και εκλέγονται από τη Γενική Συνέλευση των Μετόχων. Τα υπόλοιπα τρία Μέλη εκπροσωπούν και ορίζονται από το ΚΕΒΕ. Πρόεδρος εκλέγεται από το ίδιο το Συμβούλιο ένας εκ των έξι Μελών που εκπροσωπούν τις επιχειρήσεις.

Διοικητικό Συμβούλιο και άλλοι αξιωματούχοι

«ΤΑΞΗΣ Α»
Βασίλης Πετρίδης (Πρόεδρος)
Μιχάλης Μιχαήλ
Μάριος Χατζηγαβριήλ
Χρύσος Χρυσοστόμου
Μιχάλης Παναγίδης
Κικούλα Κότσαπα

«ΤΑΞΗΣ Β»
Μάριος Τσιακκής (Αντιπρόεδρος)
Χαράλαμπος Παπαντωνίου
Μάριος Κωνσταντίνου

Γραμματέας Εταιρείας
Μάριος Βραχίμης
Φοίνικα 2
Στρόβολος, 2036
Λευκωσία
Κύπρος

Εγγεγραμμένο γραφείο
Λεωφόρος Τσερίου 229
2047 Στρόβολος
Λευκωσία
Κύπρος

ΟΙΚΟΝΟΜΙΚΑ ΑΠΟΤΕΛΕΣΜΑΤΑ

1. Κατάσταση συνολικών εισοδημάτων για το έτος που ολοκληρώθηκε στις 31 Δεκεμβρίου 2021

	2021 €	2020 €
Εισόδημα	**7.248.294**	5.370.085
Λειτουργικά έξοδα	**(6.227.847)**	(5.142.912)
Έξοδα διοικητικής λειτουργίας	**(643.980)**	(600.772)
Καθαρές (ζημιές)/κέρδη απομείωσης χρηματοοικονομικών περιουσιακών στοιχείων	**(184.620)**	15.849
Άλλα έσοδα	**48.999**	355.162
Άλλα κέρδη - καθαρά	**2.207**	-
Κέρδος/(ζημιά) εργασιών	**243.053**	(2.588)
Χρηματοδοτικά έξοδα	**(743)**	(1.009)
Μερίδιο κέρδους κοινοπραξιών	**125.433**	120.522
Κέρδος πριν από τη φορολογία	**367.743**	116.925
Χρέωση φορολογίας	**(54.697)**	(1.377)
Κέρδος και συνολικό εισόδημα για το έτος	**313.046**	115.548

ΟΙΚΟΝΟΜΙΚΑ ΑΠΟΤΕΛΕΣΜΑΤΑ

2. Ισολογισμός

	2021 €	2020 €
Περιουσιακά στοιχεία		
Μη κυκλοφορούντα περιουσιακά στοιχεία		
Ακίνητα, εγκαταστάσεις και εξοπλισμός	979.491	1.058.405
Περιουσιακά στοιχεία με δικαίωμα χρήσης	18.900	30.040
Λογισμικά προγράμματα	56	822
Επενδύσεις σε κοινοπραξίες	325.466	558.828
Αναβαλλόμενες φορολογικές απαιτήσεις	24.814	71.308
	1.348.727	1.719.403
Κυκλοφορούντα περιουσιακά στοιχεία		
Αποθέματα	166.019	113.445
Άλλα μη χρηματοοικονομικά περιουσιακά στοιχεία	20.501	41.973
Εμπορικά εισπρακτέα	666.357	880.499
Χρηματοοικονομικά περιουσιακά στοιχεία σε αποσβεσμένο κόστος	-	1.815
Φορολογία επιστρεπτέα	64.456	64.456
Ταμειακά διαθέσιμα και ισοδύναμα	2.762.635	2.267.071
	3.679.968	3.369.259
Σύνολο περιουσιακών στοιχείων	5.028.695	5.088.662
Ίδια κεφάλαια και υποχρεώσεις		
Κεφάλαιο και αποθεματικά		
Μετοχικό κεφάλαιο	302.157	302.157
Κέρδη που κρατήθηκαν	3.299.835	2.986.789
Σύνολο ιδίων κεφαλαίων	3.601.992	3.288.946
Μη βραχυπρόθεσμες υποχρεώσεις		
Υποχρεώσεις μίσθωσης	7.471	19.318
Αναβαλλόμενες φορολογικές υποχρεώσεις	79.511	71.308
	86.982	90.626
Βραχυπρόθεσμες υποχρεώσεις		
Εμπορικοί και άλλοι πιστωτές	1.328.143	1.698.054
Υποχρεώσεις μίσθωσης	11.578	11.036
	1.339.721	1.709.090
Σύνολο υποχρεώσεων	1.426.703	1.799.716
Σύνολο ιδίων κεφαλαίων και υποχρεώσεων	5.028.695	5.088.662

Τα ταμειακά και τραπεζικά υπόλοιπα ύψους €2.762.635 την 31η Δεκεμβρίου 2021 αποτελούν το αποθεματικό ασφάλειας του Συστήματος.

ΟΙΚΟΝΟΜΙΚΑ ΑΠΟΤΕΛΕΣΜΑΤΑ

Κατάσταση ταμειακών ροών για το έτος που ολοκληρώθηκε στις 31 Δεκεμβρίου 2021

	2021	2020
	€	€
Ροή μετρητών από εργασίες		
Κέρδος πριν τη φορολογία	367.743	116.925
Αναπροσαρμογές για:		
Αποσβέσεις ακινήτων, εγκαταστάσεων και εξοπλισμού	86.329	88.094
Αποσβέσεις περιουσιακών στοιχείων με δικαίωμα χρήσης	11.140	11.140
Αποσβέσεις λογισμικών προγραμμάτων	766	2.216
Καθαρές ζημιές απομείωσης χρηματοοικονομικών περιουσιακών στοιχείων	184.620	(15.849)
Κέρδος από πώληση ακινήτων, εγκαταστάσεων και εξοπλισμού	(2.207)	-
Πιστωτικούς τόκους	-	(2.233)
Χρεωστικούς τόκους	743	1.009
Μερίδιο κέρδους κοινοπραξιών	(125.433)	(120.522)
	523.701	80.780
Αλλαγές στο κεφάλαιο κίνησης:		
Αποθέματα	(52.574)	(54.303)
Εμπορικά εισπρακτέα	29.522	95.485
Άλλα μη χρηματοοικονομικά περιουσιακά στοιχεία	21.472	(18.331)
Χρηματοοικονομικά περιουσιακά στοιχεία σε αποσβεσμένο κόστος	1.815	(199)
Εμπορικοί και άλλοι πιστωτές	(369.911)	75.585
Μετρητά που προήλθαν από εργασίες	154.025	179.017
Φορολογία που πληρώθηκε	-	(1.377)
Καθαρά μετρητά από εργασίες	154.025	177.640
Ροή μετρητών από επενδυτικές δραστηριότητες		
Αγορά ακινήτων, εγκαταστάσεων και εξοπλισμού	(12.258)	(24.780)
Εισπράξεις από πώληση ακινήτων, εγκαταστάσεων και εξοπλισμού	7.050	-
Μεταφόρα μετρητών από τραπεζικές καταθέσεις με αρχική ημερομηνία λήξης πέραν τριών μηνών σε ταμειακά διαθέσιμα και ισοδύναμα	-	1.528.462
Τόκοι που εισπράχτηκαν	-	2.233
Εισπράξεις από κοινοπραξία	358.795	-
Καθαρά μετρητά από επενδυτικές δραστηριότητες	353.587	1.505.915
Ροή μετρητών από χρηματοδοτικές δραστηριότητες		
Αποπληρωμές κεφαλαίου υποχρεώσεων από μισθώσεις	(11.305)	(11.036)
Τόκοι που πληρώθηκαν	(743)	(1.008)
Καθαρά μετρητά για χρηματοδοτικές δραστηριότητες	(12.048)	(12.044)
Καθαρή αύξηση στα ταμειακά διαθέσιμα και ισοδύναμα	495.564	1.671.511
Ταμειακά διαθέσιμα και ισοδύναμα στην αρχή του έτους	2.267.071	595.560
Ταμειακά διαθέσιμα και ισοδύναμα στο τέλος του έτους	2.762.635	2.267.071

ΟΙΚΟΝΟΜΙΚΑ ΑΠΟΤΕΛΕΣΜΑΤΑ

Εισοδήματα του Συστήματος

Το 2021 το Σύστημα πέτυχε να έχει πλεόνασμα υψους €313,046, σε σχέση με το 2020 που ανήλθε στο ύψος των €115,548.

Τα συνολικά εισοδήματα του Συστήματος για το έτος 2021 αυξήθηκαν από €5.861.618 σε €7.424,933. Ο κύριος λόγος αύξησης των εισοδημάτων ήταν η αύξηση από τη διάθεση των ανακυκλώσιμων υλικών κατά €1.776.281. (2020: €973.381 2021: €2.749.662)

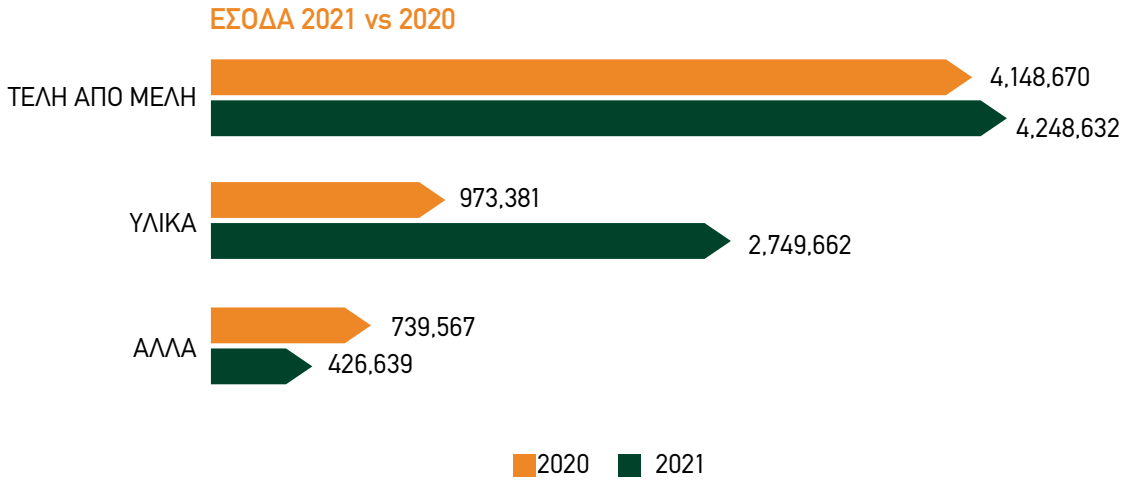

ΟΙΚΟΝΟΜΙΚΑ ΑΠΟΤΕΛΕΣΜΑΤΑ

Δηλώσεις Συσκευασίας

Σημείωσαν μείωση σε σχέση με το προηγούμενο έτος. Συγκεκριμένα, το 2021 τα Μέλη του Οργανισμού, τοποθέτησαν στην αγορά 70.670 τόνους συσκευασίας, δηλαδή 7,14% λιγότερους τόνους από το προηγούμενο έτος (76,105). Είναι σημαντικό να αναφέρουμε ότι το 85% των εσόδων του Συστήματος προέρχεται από το 12% των Εταιρειών που συμμετέχουν στο Σύστημα. Πιο κάτω είναι ο πίνακας με τις συνεισφορές των μελών.

Οικονομική Συμμετοχή Μελών στο Σύστημα

	Ποσοστό Συμμετοχής Μελών	Ποσοστό Οικονομικής Συνεισφοράς
€0 μέχρι €1500	79%	8%
€1501 μέχρι €4000	9%	7%
€4001 μέχρι €12000	7%	15%
€12001 μέχρι €40000	3%	20%
Πέραν των €40000	2%	50%
Σύνολο	100%	100%

Στον πιο κάτω πίνακα φαίνονται οι ποσότητες που δηλώθηκαν στο Σύστημα το 2021 και αφορούν πωλήσεις του 2020 που ήταν μια χρονιά όπου η οικονομία δεν λειτουργούσε φυσιολογικά, λόγω της πανδημίας, σε σύγκριση με τις ποσότητες 2020 (πωλήσεις 2019). Η μείωση στις Δηλώσεις του 2021 (ποσότητες του 2020) ηταν αναμενόμενη.

Δηλωθείσες Ποσότητες

Υλικό	2021	2020
Αλουμίνιο	3,257	3,285
Σίδηρος	3,307	3,331
Πλαστικό	16,444	17,285
Χαρτί	22,916	23,442
Γυαλί	14,921	18,490
Ξύλο	6,122	6,402
Άλλα	3,703	3,870
Σύνολο	70,670	76,105

ΟΙΚΟΝΟΜΙΚΑ ΑΠΟΤΕΛΕΣΜΑΤΑ

Μέλη του Συστήματος

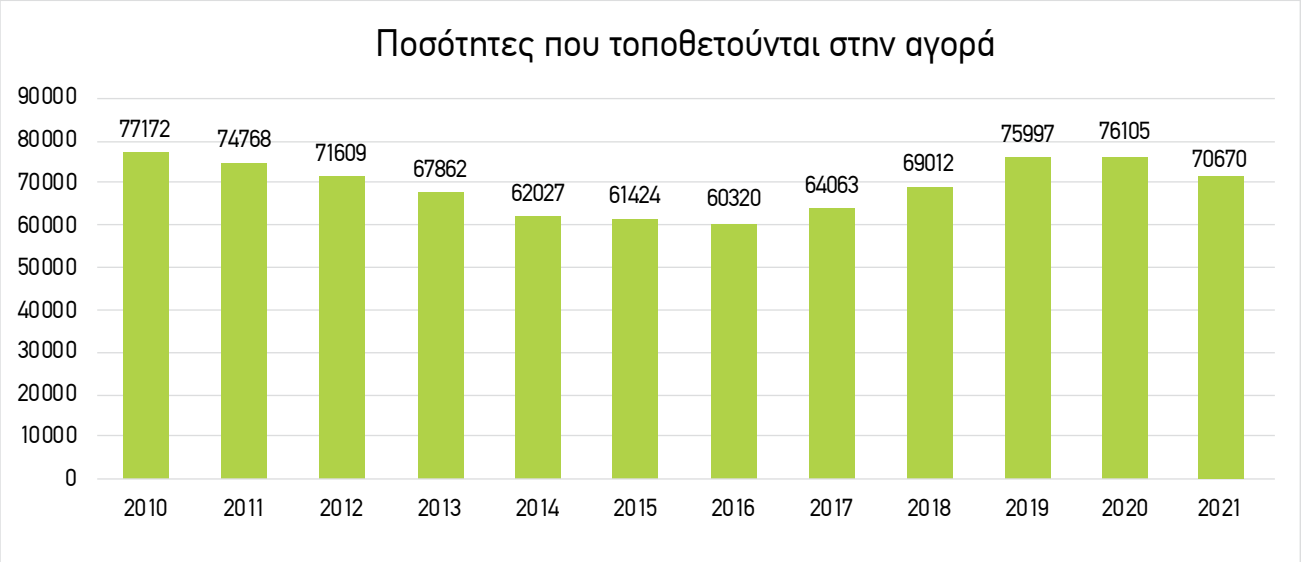

Στις 31 Δεκεμβρίου 2021, η Εταιρεία είχε 1312 εγγεγραμμένα Μέλη, εκ των οποίων τα 86 είναι Μέτοχοι. Κατά τη διάρκεια του έτους υπήρξαν 118 νέες εγγραφές Μελών. Επίσης 62 Εταιρείες τερμάτισαν την εγγραφή τους στο Σύστημα, κυρίως λόγω τερματισμού των εργασιών τους.

ΟΙΚΟΝΟΜΙΚΑ ΑΠΟΤΕΛΕΣΜΑΤΑ

Έξοδα Συστήματος

Τα συνολικά έξοδα της Εταιρείας παρουσιάζουν άυξηση κατά €1.365.819 (2020 : €5,746,068 2021 : €7,111,887). Η αύξηση αυτη προκύπτει κυρίως απο την αυξημένη προμήθεια κατά τη διάθεση των υλικών, αφού αποτελεί το 35% της αξίας των ανακυκλώσιμων υλικών που πωλούνται.

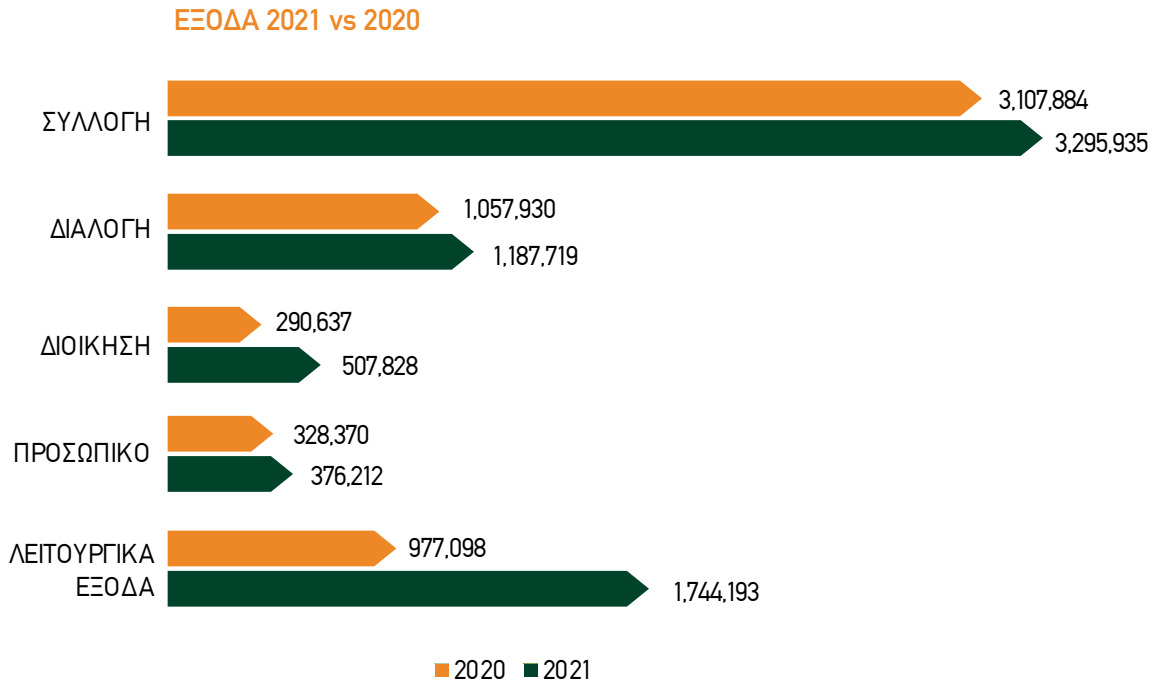

ΟΙΚΟΝΟΜΙΚΑ ΑΠΟΤΕΛΕΣΜΑΤΑ

Συμμετοχή σε Κοινοπραξία

Η Κοινοπραξία Green Dot Cyprus – A.Tsouloftas J.V. που έχει την ευθύνη συλλογής των υλικών από τις Επαρχίες Λεμεσού και Λευκωσίας, εργοδοτεί 63 άτομα. Η Κοινοπραξία έχει δικό της στόλο που αποτελείται από 24 φορτηγά συλλογής ανακυκλώσιμων υλικών, τα οποία εξυπηρετούν και τις 2 επαρχίες όπου δραστηριοποιείται η Κοινοπραξία. Για το 2021 η Κοινοπραξία έχει πραγματοποιήσει κέρδη ύψους €250.866, τα οποία κατανέμονται στους δύο συνεταίρους κατά 50%.

ΔΙ.ΧΑ.

Συμφωνία μεταξύ Green Dot Κύπρου και της Εταιρείας Διαχείρισης Αποβλήτων Χαρτιού Μη Συσκευασίας (ΔΙ.ΧΑ.)

Στις 25 Ιανουαρίου 2021, υπογράφηκε συμφωνία μεταξύ της ΔΙ.ΧΑ. και της Green Dot, η οποία προβλέπει την ανάληψη από την Green Dot της υποχρέωσης συλλογής και διαχείρισης του οικιακού ρεύματος του Χαρτιού Μη Συσκευασίας σε όλες τις γεωγραφικές περιοχές όπου δραστηριοποιείται και είναι διάρκειας 3 ετών.

Η Green Dot έχει οριστεί ως αποκλειστική αντιπρόσωπος της Εταιρείας Διαχείρισης Χαρτιού Μη Συσκευασίας για να εκτελεί, εκ μέρους της, τις εγγραφές των υπόχρεων μελών, την παραλαβή των δηλώσεων και κατ' επέκταση τις εισπράξεις.

Το έτος 2021 έχουν κάνει εγγραφή στο Σύστημα της ΔΙ.ΧΑ. 80 μέλη, τα οποία έχουν υποβάλει στις Δηλώσεις, 12,160 (δώδεκα χιλιάδες εκατόν εξήντα) τόνους Χαρτιού Μη-Συσκευασίας.

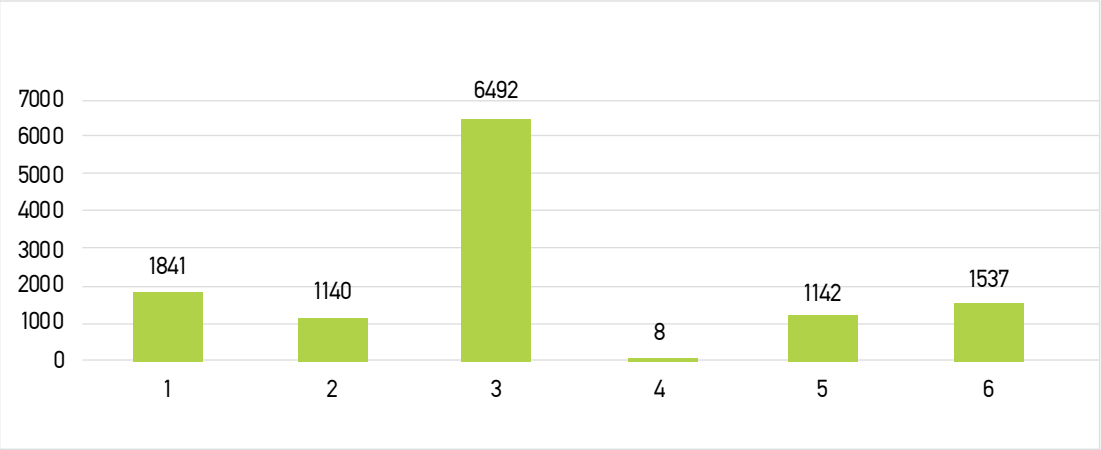

Οι πιο πάνω ποσότητες είναι τόνοι ανά κατηγορία Χαρτιού Μη Συσκευασίας. Οι κατηγορίες 1 έως 6 αναφέρονται πιο κάτω:

(1) εφημερίδες, φυλλάδια, διαφημιστικά, έντυπα σε δημοσιογραφικό χαρτί,

(2) περιοδικά, έντυπα, κατάλογοι, διαφημίσεις σε χαρτί ιλουστρασιόν,

(3) χαρτί γραφείου, φάκελοι, επιστολές, χαρτί από εκτυπώσεις, ταμειακές αποδείξεις, τηλεφωνικοί κατάλογοι, χαρτόνι, κάρτες, θήκες αρχειοθέτησης και ταξινόμησης εγγράφων, εισιτήρια, χάρτινα καρούλια,

(4) χαρτί για παραγωγή έργων τέχνης,

(5) βιβλία, σχολικά σημειωματάρια και άλλο χαρτί για σχολική χρήση,

(6) χαρτί που χρησιμοποιείται για την παραγωγή οποιουδήποτε από τα είδη που αναφέρονται πιο πάνω, αλλά δεν περιλαμβάνει χαρτί υγείας και χαρτοπετσέτες.

ΟΡΑΜΑ, ΑΠΟΣΤΟΛΗ, ΑΞΙΕΣ

Το όραμά μας

«Προστατεύουμε το περιβάλλον, διασφαλίζουμε το μέλλον»

Η αποστολή μας

Η επίτευξη των στόχων ανάκτησης και ανακύκλωσης.

Η αποδοτικότερη αξιοποίηση των πόρων.

Η καλλιέργεια σωστών αξιών και συνηθειών.

Οι αξίες μας

Ηγετικότητα: Εργαζόμαστε για ένα καλύτερο μέλλον.

Ακεραιότητα: Είμαστε, αυτοί που λέμε ότι είμαστε.

Ποιότητα: Αυτό που κάνουμε, το κάνουμε καλά.

Συνεργασία: Προωθούμε τη συλλογική προσπάθεια.

Λογοδοσία: Λογοδοτούμε για τις πράξεις μας.

ΣΤΡΑΤΗΓΙΚΗ

1. Επικοινωνία

Με βάση τη νέα μας επικοινωνιακή στρατηγική, το μήνυμα της Green Dot προς την κοινωνία από το 2019 ήταν και συνεχίζει να είναι «Ζήσε το σύγχρονο ΕΥ ΖΗΝ». Για εμάς, το σύγχρονο ΕΥ ΖΗΝ σημαίνει «Δείξε σεβασμό και Κτίσε καλές συνήθειες». Εντάσσουμε την ανακύκλωση ως μια καλή συνήθεια μαζί με τη διατροφή, τη μάθηση, την άθληση και την ψυχαγωγία.

Σύμφωνα με το επικοινωνιακό μας πλάνο, αποφασίστηκε να πραγματοποιείται ένα ετήσιο Φεστιβάλ Ανακύκλωσης και Περιβάλλοντος στη Λεμεσό κάθε Οκτώβριο, το οποίο θα είναι πολύ πιο αναβαθμισμένο και πιο σωστά δομημένο.

Δυστυχώς το ετήσιο Φεστιβάλ Ανακύκλωσης και Περιβάλλοντος της Green Dot για το 2021 δεν πραγματοποιήθηκε, λόγω των περιοριστικών μέτρων που συνέχισαν να επικρατούν εξαιτίας της πανδημίας Sars- Covid 19. Αν το επιτρέψουν οι υγειονομικές συνθήκες θα πραγματοποιηθεί εντός του 2022 και θα κτιστεί πάνω στους 4 πυλώνες της διατροφής, της μάθησης, της άθλησης και της ψυχαγωγίας, ενώ παράλληλα θα εστιάζεται και σε θέματα ενέργειας.

Την ίδια στιγμή, η επικοινωνία του Οργανισμού το 2021 εστιάστηκε στα πιο κάτω:

- Επικοινωνία με το ευρύ κοινό, η οποία είναι απλή και επικεντρώνεται στην καλή εκτέλεση.
- Επικοινωνία μέσω σχολείων, η οποία είναι μακροπρόθεσμη και επικεντρώνεται στη μάθηση και στην αγωγή του πολίτη.
- Επικοινωνία σε συνεργασία με τοπικές Αρχές για την ενθάρρυνση της συμμετοχής του πολίτη.
- Συνεργασία με μεγάλες εταιρείες και συντονισμός επικοινωνίας, με σκοπό την πιο αποτελεσματική μετάδοση των σωστών μηνυμάτων για την ανακύκλωση.
- Έμφαση στην ψηφιακή επικοινωνία.
- Ηλεκτρονική επικοινωνία με μέλη.
- Ψηφιοποίηση και απλοποίηση διαδικασιών.
- Νέα εφαρμογή ReCYclingCY για πιο εύκολη ενημέρωση του κοινού.

Όσον αφορά την ενημέρωση του κοινού, η Επικοινωνία χωρίζεται σε 2 κατηγορίες:

α. Ψηφιακή επικοινωνία (Above the Line)

Η ψηφιακή επικοινωνία επιτυγχάνει τόσο τη μαζική όσο και την εξατομικευμένη επικοινωνία με τον πιο εύκολο και οικονομικό τρόπο.

- **Ο επανασχεδιασμός της ιστοσελίδας έγινε προτεραιότητα.**

β. Εκδηλώσεις (Below the Line)

Πιστεύουμε ακράδαντα ότι οι εκδηλώσεις είναι ένας αποτελεσματικός και άμεσος τρόπος επικοινωνίας με τους πολίτες και βοηθούν στην προώθηση συγκεκριμένων μηνυμάτων σε συνεργασία και συντονισμό με άλλους σημαντικούς φορείς. Κατά τη διάρκεια του 2021 καμία εκδήλωση δεν πραγματοποιήθηκε από τον Οργανισμό, λόγω της πανδημίας.

Με βάση τη στρατηγική επικοινωνίας, ο Οργανισμός θα διοργανώνει, θα συμμετέχει και θα προωθεί:

- Παγκύπριο Φεστιβάλ Ανακύκλωσης και Περιβάλλοντος.
- Συμμετοχή σε μεγάλες εκδηλώσεις με στόχο την εισαγωγή σε αυτές του στοιχείου της περιβαλλοντικής υπευθυνότητας.
- Εταιρικές Συμμαχίες, κατά προτίμηση με εταιρείες που είναι ευαίσθητοποιημένες σε περιβαλλοντικά θέματα.
- Συμμαχίες με τοπικές Αρχές για ευαισθητοποίηση και ενημέρωση.
- Ειδικές Δράσεις

  1. Αύξηση ποσοτήτων συλλογής αλουμινίου

  2. Ανακύκλωση σε αθλητικούς χώρους

2. Συνεργασία με τοπικές Αρχές

Ο Οργανισμός ακολουθώντας τη στρατηγική του για γεωγραφικές επεκτάσεις, το 2021 αποφάσισε όπως εντάξει εντός του 2022, στο πρόγραμμα συλλογής και ανακύκλωσης του, τις κοινότητες του Συμπλέγματος Λυθροδόντα (Λυθροδόντας, Αγία Βαρβάρα, Σια, Μαθιάτης, Αναλυόντας, Μαρκί), την κοινότητα Λυμπιών, το Σύμπλεγμα Σολέας (Κακοπετριά, Άγιος Θεόδωρος Σολέας, Γαλάτα, Σινά Όρος, Καλιάνα, Τεμπριά, Κοράκου, Ευρύχου, Φλάσου, Ληνού, Κατύδατα, Σπήλια, Κουρδάλι), τις κοινότητες Πισσουρίου και Αυγόρου και τον Δήμο Παραλιμνίου. Οι προαναφερόμενοι Δήμοι και Κοινότητες θα ενταχθούν στο πρόγραμμα της Green Dot με συγχρηματοδότηση.

Κατά τη διάρκεια του 2021, όπως ήταν προγραμματισμένο, εντάχθηκαν στο πρόγραμμα ανακύκλωσης οι κοινότητες του Συμπλέγματος Ταμασού, (Ανάγυια, Επισκοπιό, Εργάτες, Καμπιά, Καπέδες, Ψιμολόφου, Πέρα Ορεινής, Πολιτικό) και οι κοινότητες Κιτίου, Βορόκλινης, Δασάκι Άχνας, Ξυλοτύμπου, Φρενάρους και Κονιών.

Το 2022 μελετάται η πιθανότητα ένταξης και νέων τοπικών Αρχών που επιθυμούν να αναπτύξουν πρόγραμμα ανακύκλωσης και θα αποφασιστεί αναλόγως της εγγύτητας των περιοχών αυτών με υφιστάμενα έργα και της δυνατότητας ανάληψης μέρους του οικονομικού κόστους από το Σύστημα.

3. Επίτευξη των στόχων στα επιμέρους υλικά

Συγκεκριμένα το Σύστημα μέχρι τη λήξη της ισχύος της έγκρισης της άδειας του (2026), οφείλει να επιδιώκει προς επίτευξη τους ακόλουθους ποσοτικούς στόχους:

α) 70% μέγιστη ανάκτηση και 65% μέγιστη ανακύκλωση των αποβλήτων συσκευασίας.

β) Για τα πιο κάτω συγκεκριμένα υλικά, που περιέχονται στα απόβλητα συσκευασίας, ανακύκλωση στο:

(i) 50 % κατά βάρος, για τα πλαστικά.

(ii) 25 % κατά βάρος, για το ξύλο.

(iii) 70 % κατά βάρος, για τα σιδηρούχα μέταλλα.

(iv) 50 % κατά βάρος, για το αλουμίνιο.

(v) 70 % κατά βάρος, για το γυαλί.

(vi) 75 % κατά βάρος, για το χαρτί και χαρτόνι.

Οι στόχοι που αναφέρονται στο χαρτί/χαρτόνι περιλαμβάνουν μόνο τη διαχείριση του χαρτιού συσκευασίας, χωρίς να προσμετρείται ποσοστό χαρτιού μη συσκευασίας στους στόχους. Το Σύστημα οφείλει να επιδιώξει δράσεις που θα αυξήσουν τα ποσοστά στα υλικά που παρουσιάζουν χαμηλά ποσοστά ανακύκλωσης, με βάση την τελευταία ετήσια έκθεση που υποβλήθηκε, όπως π.χ. για το γυαλί, το PET και το αλουμίνιο.

Το σύστημα θα πρέπει σταδιακά και ετήσια να αυξάνει τα ποσοστά ανακύκλωσης αποβλήτων συσκευασίας από το οικιακό ρεύμα.

4. Συνεργασία με μεγάλες Εταιρείες

Επειδή η Green Dot Κύπρου είναι Εταιρεία της οποίας ο κύριος σκοπός είναι η προαγωγή της Ανακύκλωσης και εν γένει της περιβαλλοντικής συνείδησης και επειδή υπάρχουν μεγάλες εταιρείες στην Κύπρο, που στο πλαίσιο της Εταιρικής Κοινωνικής Υπευθυνότητας τους θέτουν σε προτεραιότητα θέματα ανάλογου ενδιαφέροντος, θα ήταν σημαντικό και ωφέλιμο για την Green Dot να δημιουργήσει εταιρικές συμμαχίες τόσο στον τομέα της επικοινωνίας όσο και στον τομέα των

εργασιών (operations). Κατά τη διάρκεια του 2021, δυστυχώς λόγω της πανδημίας, δεν μας δόθηκε η ευκαιρία προώθησης τέτοιων συνεργασιών, τις οποίες όμως θα προωθήσουμε εντός του 2022, όπου η κατάσταση με τον covid-19 φαίνεται πως οδεύει στο τέλος της.

5. Διαγωνισμός για μονάδα Διαλογής

Ο Οργανισμός προκήρυξε κατά τη διάρκεια του έτους διαγωνισμό για μονάδα διαλογής. Τον διαγωνισμό κέρδισε η εταιρεία Ecobalance Recycling Ltd και έχει ισχύ από την 1/1/2022 έως την 31/12/2026.

6. Δημιουργία περιφραγμένων χώρων ανακύκλωσης γυαλιών

Μια από τις κυριότερες υποχρεώσεις του Συστήματος που απορρέει από την ανανέωση της λειτουργίας του, μέχρι τις 30/6/2026, είναι η επίτευξη των ποσοτικών στόχων κατά 70 % κατά βάρος, για το γυαλί.

Περιφραγμένους χώρους για την ανακύκλωση των γυάλινων συσκευασιών το κοινό μπορεί να βρει:

ΠΑΓΚΥΠΡΙΑ ΣΗΜΕΙΑ ΜΠΟΥΚΑΛΟΤΟΠΩΝ			
Α/Α	Επαρχία	Δήμος/ Κοινότητα	Σημεία
1	Λεμεσός	Ύψωνας	Παπαντωνίου Ύψωνας
2		Λεμεσός	Αλφαμέγα Λινόπετρας
3		Λεμεσός	Αλφαμέγα Καψάλου
4		Κολόσσι	Αλφαμέγα Κολοσσίου
5		Πισσούρι	Παπαντωνίου Πισσούρι
6	Πάφος	Πάφος	Κήπος της Εδέμ (Τσιακαριάν), Οδός Αγαπήνωρος
7		Πάφος	Κήπος της Εδέμ (Τσιακαριάν), Λεωφόρος Ελλάδος
8		Πόλη Χρυσοχούς	Παπαντωνίου Πόλη Χρυσοχούς
9		Γεροσκήπου	Παπαντωνίου Γεροσκήπου
10		Χλώρακα	Παπαντωνίου Χλώρακα
11		Πάφος	Παπαντωνίου Κάτω Πάφος
12		Πάφος	Παπαντωνίου κεντρικό
13		Πάφος	Υπεραγορά Σκλαβενίτη, Λεωφόρος Ελλάδος
14	Λευκωσία	Αγλαντζιά	Περίπτερο Κεραυνός
15		Αγλατνζιά	Δημόσιο Πάρκινγκ, Λεωφ. Κυρηνείας
16		Έγκωμη	Mall of Egkomi
17		Έγκωμη	Αλφαμέγα
18		Λακατάμια	Jumbo
19		Λακατάμια	Αλφαμέγα
20		Λατσιά	Αλφαμέγα
21		Στρόβολος	METRO S / M
22		Στρόβολος	Αλφαμέγα
23		Δευτερά	Αλφαμέγα
24	Λάρνακα	Λάρνακα	Super Home Center
25		Σκαρίνου	Αλφαμέγα
26		Λάρνακα κεντ.	Αλφαμέγα
27		Κίτι	Αλφαμέγα
28		Λάρνακα Καμ.	Αλφαμέγα
29	Αμμόχωστος	Παραλίμνι	METRO S / M

ΣΤΡΑΤΗΓΙΚΗ

7. Αύξηση ποσοτήτων συλλογής αλουμινίου

Η ορθότερη διαχείριση του αλουμινίου έχει τεράστια σημασία, τόσο για οικονομικούς λόγους όσο και για νομικούς.

Η αύξηση των ποσοτήτων ανακύκλωσης του αλουμινίου (η τιμή διάθεσης του αλουμινίου ανέρχεται σε €1400/τόνο, άρα το διαφυγόν έσοδο είναι περί τα (2600 τόνοι @ €1400) = €3.900.000.), είναι πολύ σημαντική για τα οικονομικά της Green Dot και η εκπόνηση ενός συνολικού σχεδίου δράσης προς επίτευξη των ποσοτικών στόχων, κρίθηκε αναγκαία.

Ο ποσοτικός στόχος ανακύκλωσης για το έτος 2025 είναι 50% των ποσοτήτων που τοποθετούν τα μέλη μας στην αγορά (3000 τόνοι), άρα 1500 τόνοι. Σήμερα ανακυκλώνουμε μόνο 530 τόνους περί το 16%. Υπολείπεται το άλλο 34% ή 1099 τόνοι.

ΓΕΩΓΡΑΦΙΚΕΣ ΕΠΕΚΤΑΣΕΙΣ 2021

Το πρόγραμμα συλλογής των οικιακών συσκευασιών είχε αρχίσει στις 5 Φεβρουαρίου 2007, σε πέντε τότε συνεργαζόμενους Δήμους (Στρόβολος, Αγ. Αθανάσιος, Μέσα Γειτονιά, Γερμασόγεια, Κάτω Πολεμίδια) με κάλυψη συνολικά 125,000 περίπου κατοίκων, με το σύστημα συλλογής από πόρτα σε πόρτα για το PMD και το Χαρτί και με το σύστημα των νησίδων ανακύκλωσης για το γυαλί. Αδιαπραγμάτευτος στόχος για την Green Dot, ήταν πάντοτε η καλύτερη δυνατή εξυπηρέτηση του κοινού, έτσι ώστε η ανακύκλωση να είναι εύκολη, απλή αλλά και προσιτή σε όσο το δυνατόν περισσότερους πολίτες στο νησί μας.

Έχοντας αυτό κατά νου, με συνεχείς προσπάθειες επίτευξης των στόχων της εταιρείας και ασφαλώς σε συνεργασία με τις εκάστοτε τοπικές Αρχές, η Green Dot κατάφερε το 2020 να παρέχει κάλυψη σε πληθυσμό 669.757 ήτοι σε ποσοστό που μεταφράζεται στο 79.8% του συνολικού πληθυσμού, ένας αριθμός αν μη τι άλλο αξιοσέβαστος.

Κατά τη διάρκεια του 2021, συνεχίστηκε η γεωγραφική και πληθυσμιακή επέκταση στην παροχή ανακύκλωσης. Μέσα στο 2021 εντάχθηκαν στο πρόγραμμα συλλογής το Σύμπλεγμα Ταμασσού (01 Μαΐου 2021), το Δασάκι Άχνας (01 Ιανουαρίου 2021), το Φρέναρος (01 Μαΐου 2021), η Ορόκλινη (01 Σεπτεμβρίου 2021), το Κίτι (01 Οκτωβρίου 2021), τα Κονιά (05 Νοεμβρίου 2021) και η Ξυλοτύμπου (09 Δεκεμβρίου 2021).

Α/Α	Κοινότητα/Σύμπλεγμα	Πληθυσμός	Ημερομηνία Ένταξης
1.	Κοινότητα Δασάκι Άχνας	2087	01 Ιανουαρίου 2021
2.	Σύμπλεγμα Ταμασού		01 Μαΐου 2021
	- Καπέδες	572	
	- Επισκοπειό	524	
	- Ψιμολόφου	1626	
	- Πέρα Ορεινής	1372	
	- Καμπιά	475	
	- Πολιτικό	419	
	- Εργάτες	1792	
	- Ανάγυια	1514	
3	Κοινότητα Φρέναρος	4298	01 Μαΐου 2021
4.	Κοινότητα Ορόκλινης	6134	01 Σεπτεμβρίου 2021
5.	Κοινότητα Κιτίου	4252	01 Οκτωβρίου 2021
6.	Κοινότητα Κονιά	2209	05 Νοεμβρίου 2021
7.	Κοινότητα Ξυλοτυμπου	3655	09 Δεκεμβρίου 2021

ΓΕΩΓΡΑΦΙΚΕΣ ΕΠΕΚΤΑΣΕΙΣ 2021

Συνεπώς, μετά την προσθήκη αυτών των τοπικών Αρχών κατά τη διάρκεια του έτους, η πληθυσμιακή κάλυψη από την Green Dot είναι στο 82,8%, όπως φαίνεται στον πιο κάτω πίνακα.

Πληθυσμιακή Κάλυψη	
	2021
Ποσοστό Κάλυψης *D2D/Νησίδες	**82.6%**
Πληθυσμός Παγκύπρια	838,897
Πληθυσμός *D2D/Νησίδες	692,947

Έχοντας υπόψην τις ιδιαιτερότητες αλλά και τις απαιτήσεις της εκάστοτε τοπικής Αρχής και συνάμα τη μέγιστη βελτιστοποίηση για τον τρόπο συλλογής των ανακυκλώσιμων υλικών, η εξυπηρέτηση που παρέχει η Green Dot είναι είτε με τη συλλογή από πόρτα σε πόρτα είτε με τη μέθοδο των νησίδων. Στον πιο κάτω πίνακα, φαίνονται οι πληθυσμοί που εξυπηρετούνται με τους δύο αυτούς τρόπους αλλά και ο αριθμός των κοινοτήτων και των δήμων, οι οποίοι είναι ενταγμένοι στο πρόγραμμα της ανακύκλωσης συσκευασιών από την Green Dot.

Τρόπος εξυπηρέτησης Τοπικών Αρχων και Πληθυσμιακή Κάλυψη						
	*D2D	Νησίδες	Σύνολο	Πληθυσμός	Πληθυσμός D2D	Πληθυσμός Νησίδων
Πληθυσμός	661508	31439	**692947**			
Δήμοι	25	3	**28**	585870	575205	10665
Κοινότητες	42	20	**62**	107077	86303	20774
Σύνολο	67	23	**90**	692947	661508	31439

* D2D = Door to Door (συλλογή από πόρτα σε πόρτα)

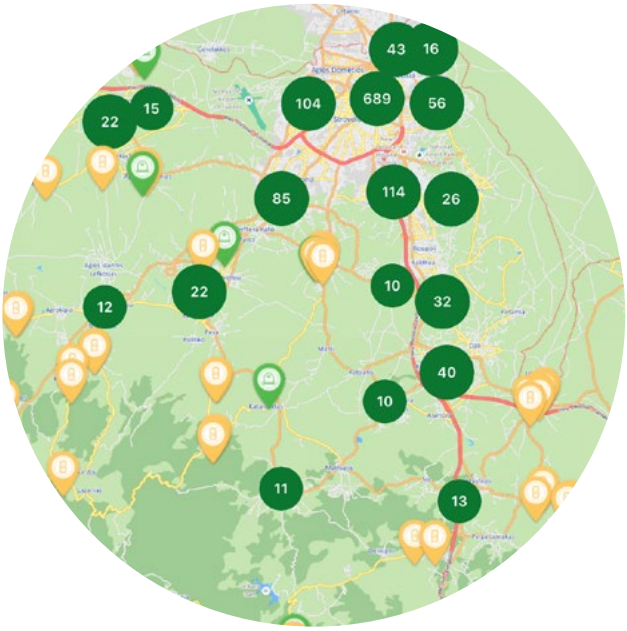

ΤΡΟΠΟΣ ΛΕΙΤΟΥΡΓΙΑΣ

1. Γεωγραφική κάλυψη και πρόγραμμα ανακύκλωσης

Το πρόγραμμα της Green Dot καλύπτει το 83% του πληθυσμού. 693.264 άτομα από 28 Δήμους και 62 Κοινότητες έχουν άμεση πρόσβαση στην ανακύκλωση συσκευασιών.

Εφαρμόζονται δύο προγράμματα ανακύκλωσης:

A. Από πόρτα σε πόρτα

B. Νησίδες ανακύκλωσης

Από πόρτα σε πόρτα

Πίνακας συλλογής PMD και Χαρτιού από τις τοπικές Αρχές που εξυπηρετεί η Green Dot (Cyprus) Public Co Ltd 2021

Α/Α	Τοπική Αρχή	Δήμος/Κοινότητα
1	Αγ. Αθανάσιος	Δήμος
2	Αγ. Τύχωνας	Κοινότητα
3	Αγία Ειρήνη	Κοινότητα
4	Αγία Μαρίνα	Κοινότητα
5	Άγιος Γεώργιος	Κοινότητα
6	Άγιος Δομέτιος	Δήμος
7	Αγλαντζιά	Δήμος
8	Αθηένου	Δήμος
9	Ακάκι	Κοινότητα
10	Αλάμπρα	Κοινότητα
11	Ανάγυια	Κοινότητα
12	Αραδίππου	Δήμος
13	Αστρομερίτης	Κοινότητα
14	Βυζακιά	Κοινότητα
15	Γέρι	Δήμος
16	Γερμασόγεια	Δήμος
17	Γεροσκήπου	Δήμος
18	Δάλι	Δήμος
19	Δασάκι Άχνας	Κοινότητα
20	Δερύνεια	Δήμος
21	Κάτω Δευτερά	Κοινότητα
22	Πάνω Δευτερά	Κοινότητα
23	Δρομολαξιά/ Μενεού	Δήμος
24	Έγκωμη	Δήμος
25	Έμπα	Κοινότητα
26	Επισκοπειό	Κοινότητα
27	Εργάτες	Κοινότητα
28	Κ. Πολεμίδια	Δήμος
29	Καμπιά	Κοινότητα

ΤΡΟΠΟΣ ΛΕΙΤΟΥΡΓΙΑΣ

30	Καννάβια	Κοινότητα
31	Καπέδες	Κοινότητα
32	Κάτω Μονή	Κοινότητα
33	Κισσόνεργα	Κοινότητα
34	Κίτι	Κοινότητα
35	Κονιά	Κοινότητα
36	Κουτραφάς	Κοινότητα
37	Λακατάμια	Δήμος
38	Λάρνακας	Δήμος
39	Λατσιά	Δήμος
40	Λεμεσός	Δήμος
41	Λέμπα	Κοινότητα
42	Λευκωσία	Δήμος
43	Λιβάδια	Δήμος
44	Μ. Γειτονιά	Δήμος
45	Μουταγιάκα	Κοινότητα
46	Νικητάρι	Κοινότητα
47	Ξυλιάτος	Κοινότητα
48	Ξυλοτύμπου	Κοινότητα
49	Ορόκλινη	Κοινότητα
50	Ορούντα	Κοινότητα
51	Πάνω Πολεμίδια	Κοινότητα
52	Παρεκκλησιά	Κοινότητα
53	Πάφος	Δήμος
54	Πέρα Ορεινής	Κοινότητα
55	Πέρα Χωριό & Νήσου	Κοινότητα
56	Περβόλια	Κοινότητα
57	Περιστερώνα	Κοινότητα
58	Πολιτικό	Κοινότητα
59	Ποτάμι	Κοινότητα
60	Πύργος	Κοινότητα
61	Στρόβολος	Δήμος
62	Σωτήρα	Δήμος
63	Τάλα	Κοινότητα
64	Τσέρι	Δήμος
65	Ύψωνας	Δήμος
66	Φρέναρος	Κοινότητα
67	Χλώρακα	Κοινότητα
68	Ψιμολόφου	Κοινότητα

ΤΡΟΠΟΣ ΛΕΙΤΟΥΡΓΙΑΣ

Νησίδες ανακύκλωσης

Πίνακας συλλογής PMD, Χαρτιού και Γυαλιού από τις τοπικές Αρχές που εξυπηρετεί η Green Dot (Cyprus) Public Co Ltd 2021

Α/Α	Τοπική Αρχή	Δήμος/Κοινότητα
1	Αγίας Νάπας	Δήμος
2	Αναρίτα	Κοινότητα
3	Άρμου	Κοινότητα
4	Αυγόρου	Κοινότητα
5	Κούκλια	Κοινότητα
6	Μέσα Χωριό	Κοινότητα
7	Μεσόγη	Κοινότητα
8	Παραμάλι	Κοινότητα
9	Πέγεια	Δήμος
10	Πισσούρι	Κοινότητα
11	Πόλη Χρυσοχούς	Δήμος
12	Τρεμιθούσα	Κοινότητα
13	Τσάδα	Κοινότητα
14	Αγία Άννα	Κοινότητα
15	Δελίκηπος	Κοινότητα
16	Κόρνος	Κοινότητα
17	Μοσφιλωτή	Κοινότητα
18	Πυργά	Κοινότητα
19	Ψευδάς	Κοινότητα
20	Ποταμιά	Κοινότητα
21	Κοτσιάτης	Κοινότητα
22	Παλαιχώρι	Κοινότητα
23	Ασκάς	Κοινότητα

ΤΡΟΠΟΣ ΛΕΙΤΟΥΡΓΙΑΣ

2. Σωστός Διαχωρισμός Συσκευασιών

σωστή **σακούλα** → σωστή **διαλογή** → σωστή **ανακύκλωση**

Αν γεμίσεις τη σωστή σακούλα
με τα σωστά υλικά...
Ανακύκλωσες Σωστά!

green-dot Cyprus

PMD

ΠΛΑΣΤΙΚΑ ΜΠΟΥΚΑΛΙΑ, ΔΟΧΕΙΑ ΚΑΙ ΣΑΚΟΥΛΕΣ

ΜΕΤΑΛΛΙΚΕΣ ΣΥΣΚΕΥΑΣΙΕΣ

ΣΥΣΚΕΥΑΣΙΕΣ ΤΥΠΟΥ TETRA PAK

ΟΧΙ ΕΔΩ

ΠΛΑΣΤΙΚΑ ΠΑΙΧΝΙΔΙΑ
ΠΛΑΣΤΙΚΕΣ ΚΑΡΕΚΛΕΣ
ΠΛΑΣΤΙΚΑ ΠΟΤΗΡΙΑ / ΠΙΑΤΑ
ΠΟΛΥΣΤΕΡΙΝΗ

ΧΑΡΤΙ

ΞΗΡΑ ΧΑΡΤΟΚΟΥΤΑ

ΕΦΗΜΕΡΙΔΕΣ - ΠΕΡΙΟΔΙΚΑ

ΔΙΑΦΗΜΙΣΤΙΚΑ - ΧΑΡΤΙ ΓΡΑΦΕΙΟΥ

ΟΧΙ ΕΔΩ

ΧΑΡΤΙΝΟ ΠΕΡΙΤΥΛΙΓΜΑ
ΧΑΡΤΟΠΕΤΣΕΤΕΣ / ΧΑΡΤΙ ΤΟΥΑΛΕΤΑΣ
ΣΥΣΚΕΥΑΣΙΕΣ ΧΥΜΟΥ
ΧΑΡΤΙΝΑ ΠΙΑΤΑ / ΠΟΤΗΡΙΑ
ΠΟΛΥΣΤΕΡΙΝΗ

ΓΥΑΛΙ

ΓΥΑΛΙΝΑ ΜΠΟΥΚΑΛΙΑ

ΒΑΖΑΚΙΑ ΦΑΓΗΤΩΝ

ΟΧΙ ΕΔΩ

ΤΖΑΜΙΑ
ΦΛΥΤΖΑΝΙΑ
ΛΑΜΠΕΣ
ΠΙΑΤΑ ΠΟΡΣΕΛΑΝΗΣ
ΓΥΑΛΙΝΑ ΣΚΕΥΗ

ΤΡΟΠΟΣ ΛΕΙΤΟΥΡΓΙΑΣ

3. Διαδικασία Συλλογής

Α. Συλλογή PMD και Χαρτιού από πόρτα σε πόρτα

Οι κατηγορίες του PMD και του Χαρτιού συλλέγονται από πόρτα σε πόρτα από το πεζοδρόμιο των σπιτιών, κάθε εβδομάδα, αφού τοποθετηθούν στις ειδικές διάφανες και καφέ σακούλες, αντίστοιχα, τις οποίες το κοινό προμηθεύεται από τις υπεραγορές. Το χαρτί δύναται επίσης να δένεται σε δέμα ή να τοποθετείται σε χαρτοκιβώτια.

Αυτό σημαίνει πως δεν χρειάζεται να υπάρχει κάδος ανακύκλωσης έξω από το σπίτια.

Β. Συλλογή υλικών για PMD και ειδών Χαρτιού από κάδους

Οι κατηγορίες του PMD και του Χαρτιού είναι δυνατόν να συλλέγονται και από τους ειδικούς κάδους χρώματος μπλε για την κατηγορία PMD και καφέ για την κατηγορία χαρτιού. Οι κάδοι αυτοί είναι τοποθετημένοι σε μεγάλες πολυκατοικίες, σχολεία, δημόσια κτίρια και επαγγελματικά υποστατικά, όπου συνήθως υπάρχουν μεγάλες ποσότητες ανακυκλώσιμων συσκευασιών. Οι κάδοι αυτοί πρέπει να χρησιμοποιούνται αποκλειστικά από τους πολίτες που εργάζονται ή διαμένουν στα πιο πάνω κτίρια.

Γ. Συλλογή υλικών από νησίδες

Η συλλογή και των τριών κατηγοριών γίνεται και με τη μέθοδο των νησίδων στις οποίες ο καταναλωτής μεταφέρει τις συσκευασίες του, αφού πρώτα τις διαχωρίσει.

ΤΡΟΠΟΣ ΛΕΙΤΟΥΡΓΙΑΣ

Δ. Συλλογή Γυαλιού

1. Από κάδους, τύπου «καμπάνα»

Το γυαλί συλλέγεται μόνο από τους ειδικούς πράσινους κάδους, τύπου «καμπάνα», οι οποίοι τοποθετούνται σε κύρια σημεία σε κάθε περιοχή τα οποία το κοινό μπορεί να βρει μέσω της δωρεάν εφαρμογής της Green Dot ''ReCYcling CY''.

2. Συλλογή γυαλιού από «μπουκαλότοπους»

Στο πλαίσιο της ενίσχυσης της ανακύκλωσης γυαλιού, σε συνεργασία με πρωτοπόρες υπεραγορές, το κοινό μπορεί να τοποθετεί τις γυάλινες συσκευασίες του στους περιφραγμένους χώρους ανακύκλωσης γυαλιού, που βρίσκονται κυρίως σε μεγάλες υπεραγορές.

Το γυαλί οδηγείται στο Τσιμεντοποιίο Βασιλικού όπου θρυμματίζεται και μπαίνει ως πρώτη ύλη στο τσιμέντο και σε άλλα δομικά υλικά.

4. Διαλογή υλικών

Μετά τη συλλογή το PMD και το Χαρτί μεταφέρονται στις δύο μονάδες διαλογής, οι οποίες βρίσκονται η μια στα Λατσιά και η άλλη στη Μονή. Στις μονάδες αυτές τα υλικά διαχωρίζονται με χειροδιαλογή ανά κατηγορία και στέλνονται για διαχείριση στο εξωτερικό.

ΤΡΟΠΟΣ ΛΕΙΤΟΥΡΓΙΑΣ

5. Εμπορία Υλικών

Αφού διαχωριστούν τα υλικά προωθούνται προς διάθεση σε ανακυκλωτές στην Κύπρο και στο εξωτερικό.

Το μοναδικό υλικό που ανακυκλώνεται στην Κύπρο είναι το γυαλί.

6. Επικοινωνία με την Green Dot

- Λεπτομέρειες για το πρόγραμμα ανακύκλωσης της Green Dot, καθώς και τις μέρες συλλογής από το σπίτι ή την περιοχή, το κοινό μπορεί να βρει μέσω της δωρεάν εφαρμογής ReCycling CY ή στην ιστοσελίδα www.greendot.com.cy
- Μέσω των social media του Οργανισμού στο Facebook και στο Instagram.
- Για οποιεσδήποτε απορίες ή διευκρινίσεις, το κοινό μπορεί να επικοινωνήσει στο 7000 0090.

ΑΠΟΤΕΛΕΣΜΑΤΑ ΣΥΛΛΟΓΗΣ ΚΑΙ ΑΝΑΚΥΚΛΩΣΗΣ

1. Γενικός στόχος Ανάκτησης και Ανακύκλωσης

Ο γενικός στόχος ανακύκλωσης ανέρχεται στο 70% των ποσοτήτων που τοποθετούν τα μέλη μας στην αγορά. Αυτό μεταφράζεται σε 49.469. Το έτος 2021 το Σύστημα κατάφερε να ανακυκλώσει 60.844, δηλαδή 11.374 τόνους περισσότερους από τον στόχο του.

Υλικό	Δηλώσεις	Στόχος ανά υλικό		Επίτευξη (τόνοι) ανά υλικό	Επίτευξη (%)	Τόνοι +/-
Αλουμίνιο	3,257	50%	1,629	530	16%	-1,099
Σίδηρος	3,307	70%	2,315	9,264	280%	6,949
Πλαστικό	16,444	50%	8,222	6,694	41%	-1,528
Χαρτί	22,916	75%	17,187	30,149	132%	12,962
Γυαλί	14,921	70%	10,445	7,823	52%	-2,622
Ξύλο	6,122	25%	1,530	1,941	32%	411
Άλλα	3,703	70%	2,592	4,445	120%	1,852
Σύνολο	**70,670**		**43,920**	**60,844**	**86%**	**16,925**
Συνολικός στόχος Ανακύκλωσης	**70,670**	**70%**	**49,469**	**60,844**	**86%**	**11,376**

2. Αποτελέσματα Συλλογής

Το 2021 συλλέξαμε 66.305 τόνους συσκευασιών (2020: 62.743 τόνοι), εκ των οποίων οι 29.727 (2020: 27.319 τόνοι), ήταν από το οικιακό ρεύμα και οι 36.578 τόνοι (2020: 35.424 τόνοι), από το εμπορικό/βιομηχανικό ρεύμα (ΕΒΑΣ). Υπήρξε δηλαδή άυξηση 9% στο οικιακό ρεύμα και αύξηση 6% στις συνολικές ποσότητες σε σύγκριση με το 2020. Οι συνολικές ποσότητες συσκευασιών που συλλέχθηκαν αντιστοιχούν στο 86% των συνολικών ποσοτήτων που τοποθετήθηκαν στην αγορά από τα Μέλη μας.

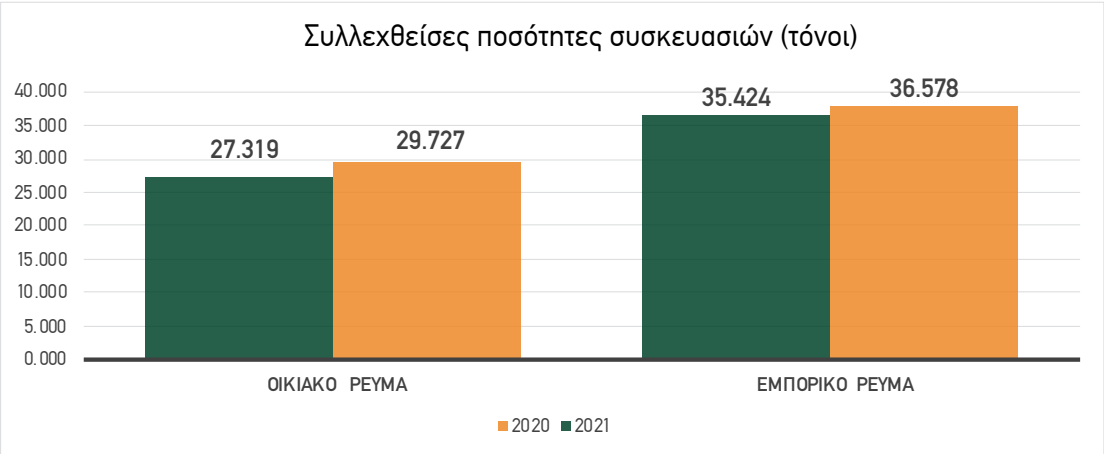

ΑΠΟΤΕΛΕΣΜΑΤΑ ΣΥΛΛΟΓΗΣ ΚΑΙ ΑΝΑΚΥΚΛΩΣΗΣ

Η συλλογή ανά κάτοικο το 2021 από το οικιακό ρεύμα έφτασε στα 42,72 κιλά ανά κάτοικο, ποσότητα αυξημένη κατά 5.5 % σε σχέση με το 2020, που ήταν 40,49 κιλά ανά κάτοικο.

Κιλά ανά κάτοικο οικιακού ρεύματος ανά υλικό			
Κατηγορία (κιλά/κάτοικο)	**2020**	**2021**	**Διαφορά**
PMD	17.72	18.08	2.00%
Χαρτί	14.15	14.29	0.96%
Γυαλί	8.61	10.35	20.17%
Σύνολο	**40.49**	**42.72**	**5.50%**

3. Ανά υλικό στόχος ανακύκλωσης

Σε ό, τι αφορά την ανακύκλωση των υλικών το 2021, ανακυκλώθηκαν 60.844 τόνοι υλικών, εκ των οποίων μόνο οι 55.438 τόνοι προσμετρούνται ως ανακύκλωση συσκευασιών, καθώς οι 5.406 τόνοι είναι χαρτί μη συσκευασίας, οι οποίοι δεν προσμετρούνται στην ανακύκλωση συσκευασιών.

Με αυτά τα δεδομένα το Σύστημα έφτασε το 2021 σε συνολικό ποσοστό ανακύκλωσης 86% (73.60% το 2020), υπερκαλύπτοντας τον γενικό στόχο (70%). Παράλληλα, υπερκάλυψε τους κατ' ιδίαν στόχους ανακύκλωσης στο χαρτί (75%), το ξύλο (25%) και λευκοσίδηρο (50%), ενώ δεν κάλυψε τον στόχο στο γυαλί (70%), αλουμίνιο (50%) και πλαστικό (50%).

ΑΠΟΤΕΛΕΣΜΑΤΑ ΣΥΛΛΟΓΗΣ ΚΑΙ ΑΝΑΚΥΚΛΩΣΗΣ

Τα αποτελέσματα ανακύκλωσης σε σύγκριση με τους επιμέρους στόχους παρουσιάζονται στον πίνακα και τη γραφική παράσταση που ακολουθούν.

Υλικό	Ποσότητες Ανακύκλωσης (τόνοι)	Ποσότητες που τοποθετήθηκαν στην Αγορά από τα Μέλη μας (τόνοι)	Ποσοστό Ανακύκλωσης Συστήματος	Ποσοστό Ανακύκλωσης βάσει Νομοθεσίας
Γυαλί	7,823	14,921	52%	70%
Πλαστικό	6,694	16,444	41%	50%
Χαρτί	30,149	22,916	132%	75%
Αλουμίνιο	530	3,257	16%	50%
Σίδηρο	9,264	3,307	280%	70%
Ξύλο	1,941	6,122	32%	25%
Άλλα	4,445	3,703	120%	70%
Σύνολο	60,846	70,670	86%	70%

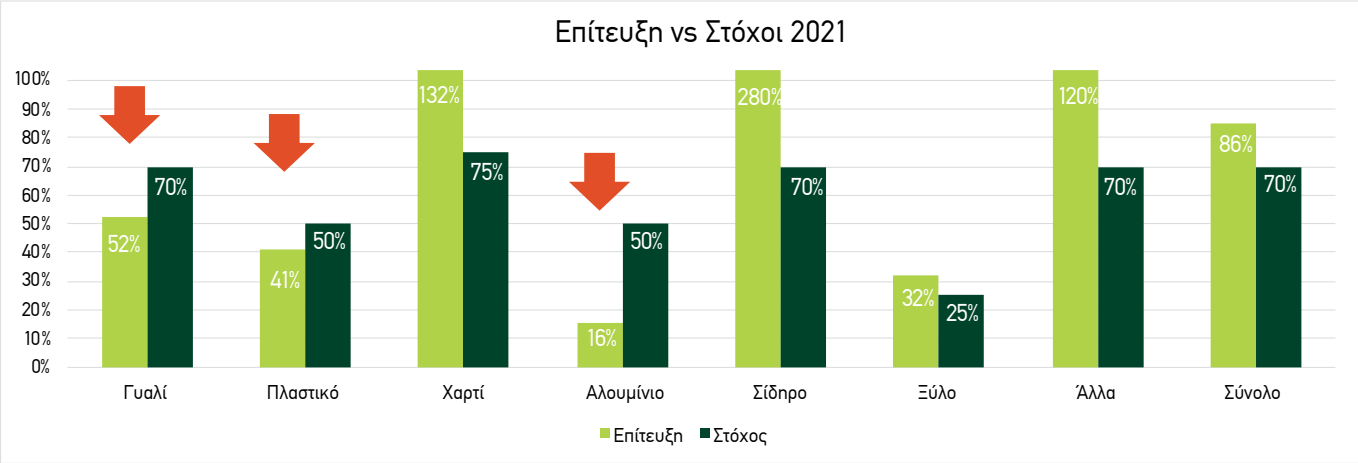

* Τα κόκκινα βέλη δείχνουν τα υλικά στα οποία το Σύστημα δεν επιτυγχάνει τον στόχο του.

Τέλος, όσον αφορά τις ποσότητες που προωθήθηκαν για ανάκτηση ενέργειας το 2021, αυτές ανέρχονται στους 4.445 τόνους (2906 τόνοι το 2020) υπολείμματος από τις μονάδες διαλογής της Green Dot Κύπρου, την περίοδο που λειτουργούσε η μονάδα της ENERCO. Η ανάκτηση για το έτος έφτασε στο 113%, έναντι του στόχου του 50% που ισχύει για το Σύστημα. Σε ποσότητες ο στόχος είναι 50% των ποσοτήτων παραγωγής υπολείμματος των αδειοδοτημένων μονάδων μας, δηλαδή (1.965 από τους συνολικούς 3939 τόνους υπολείμματος). Οι ποσότητες που προωθήσαμε για ανάκτηση είναι μεγαλύτερες από την παραγωγή, λόγω παλαιού στοκ.

ΑΠΟΤΕΛΕΣΜΑΤΑ ΣΥΛΛΟΓΗΣ ΚΑΙ ΑΝΑΚΥΚΛΩΣΗΣ

Γυαλί

Παρά τις προσπάθειές μας για αύξηση των ποσοτήτων, το γυαλί παραμένει να είναι πίσω από τον προκαθορισμένο στόχο. Τα τελευταία τρία χρόνια είχαμε μια αυξητική τάση των ποσοτήτων γυαλιού. Τα ποσοστά ανακύκλωσης του γυαλιού έναντι των αντίστοιχων στόχων, για το 2021 ήταν 52% σε σχέση με το 70% που είναι ο στόχος, Σε αυτή την ιδιαίτερη χρονιά οι ανακτώμενες ποσότητες του γυαλιού αυξήθηκαν στο 14%, εντούτοις υπήρξε μείωση (19%) στις ποσότητες που τοποθετήθηκαν από τα μέλη στην αγορά, δηλαδή από 18,490 το έτος 2020 σε 14,921 τόνους το 2021.

Για βελτίωση της απόδοσης, πραγματοποιούνται συντονισμένες προσπάθειες, όπως είναι η προσθήκη νέων κάδων, η δημιουργία μπουκαλότοπων στους χώρους στάθμευσης υπεραγορών και πολυκαταστημάτων, η ανάπτυξη του δικτύου σε νέες περιοχές, η κάλυψη απομακρυσμένων επαγγελματικών υποστατικών και οι συνεχείς ενημερώσεις στο κοινό.

Προκειμένου όμως να υπάρξει σημαντική βελτίωση στην απόδοση του γυαλιού θα πρέπει να υποχρεωθούν τα επαγγελματικά υποστατικά να συμμετέχουν στη διαλογή στην πηγή. Δυστυχώς σημαντικές ποσότητες γυαλιού χάνονται τόσο από τα υποστατικά που ανακυκλώνουν περιστασιακά, όσο και από αυτά που δεν συμμετέχουν σχεδόν καθόλου στην ανακύκλωση του γυαλιού, παρόλο που τα πλείστα έχουν κάδους ανακύκλωσης γυαλιού. Στη γραφική παράσταση που ακολουθεί παρουσιάζεται η πορεία συλλογής του γυαλιού.

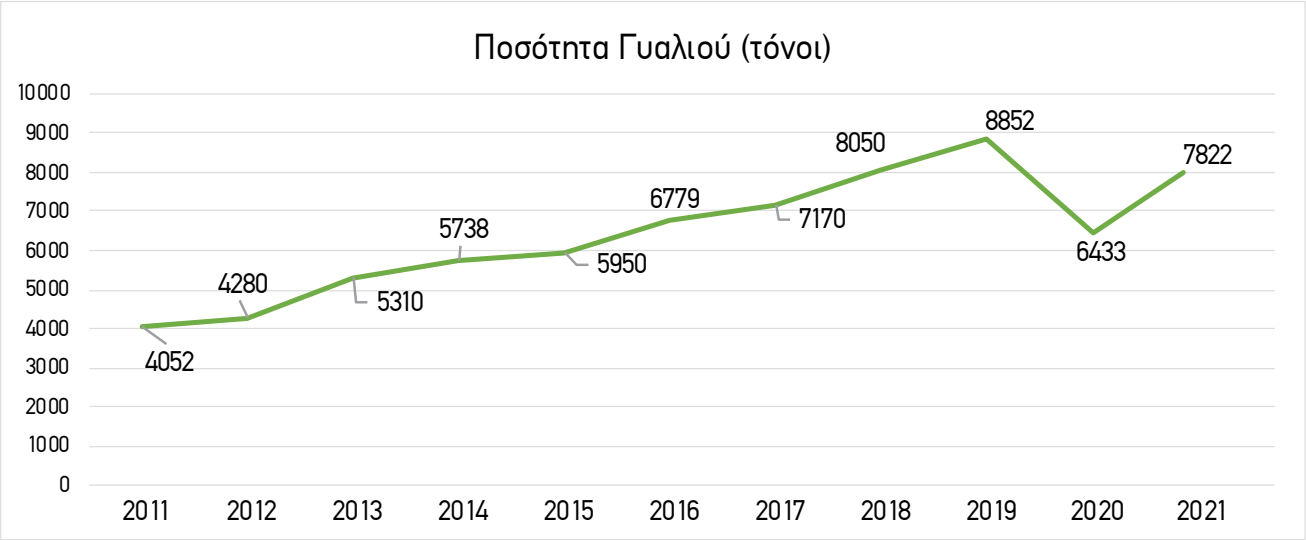

ΑΠΟΤΕΛΕΣΜΑΤΑ ΣΥΛΛΟΓΗΣ ΚΑΙ ΑΝΑΚΥΚΛΩΣΗΣ

Ξύλο

Το ποσοστό ανακύκλωσης του ξύλου για το 2021 ήταν 32% (29% το 2020), έναντι του στόχου που ανέρχεται στο 25%. Συγκεκριμένα, έτυχαν διαχείρισης 1.941 τόνοι ξύλου το 2021.

Το 2019 και με την αποδοχή της πρότασης που κάναμε προς το Τμήμα Περιβάλλοντος τον Ιούνιο του 2016 για συνυπολογισμό της ανακατασκευής – επιδιόρθωσης ξύλινων παλετών στις ποσότητες που ανακυκλώνονται όπως γίνεται σε πολλές άλλες χώρες, το Σύστημα σύναψε συνεργασίες με ανακατασκευαστές ξύλινης παλέτας. Το 2021 ανακυκλώθηκαν 1.941 (1.853 τόνοι το 2020) τόνοι ξύλινης συσκευασίας. Με αυτό τον τρόπο οδηγηθήκαμε στην υπερκάλυψη του στόχου του 25% στην ανακύκλωση του ξύλου.

Υπολείμματα Διαλογής

Σχετικά με τα υπολείμματα διαλογής, συνεχίστηκε και το 2021 η πρακτική της αξιοποίησής τους για ανάκτηση ενέργειας στην τοπική Τσιμεντοβιομηχανία. Για το 2021, 4.445 τόνοι υπολείμματος από τις μονάδες διαλογής της Green Dot Κύπρου, κατέληξαν σε ανάκτηση ενέργειας για την περίοδο που λειτουργούσε η μονάδα της Enerco.

Ως υπόλειμμα διαλογής θεωρείται οποιοδήποτε υλικό τοποθετείται στις σακούλες ή στους κάδους ανακύκλωσης του Οργανισμού και δεν αποτελεί υλικό στόχο για τον Οργανισμό. Το υπόλειμμα διαλογής ανήλθε το 2021 στο 26 % σε σύγκριση με 22% το 2020, ποσοστό σχετικά υψηλό σε σύγκριση με τα αποτελέσματα άλλων ευρωπαϊκών χωρών. Η μείωση του συγκεκριμένου υπολείμματος έχει μεγάλη σημασία για τον Οργανισμό μας και για το λόγο αυτό μεγάλο μέρος της επικοινωνίας στηρίζεται στην ενημέρωση του κοινού για τον σωστό διαχωρισμό των συσκευασιών.

ΑΠΟΤΕΛΕΣΜΑΤΑ ΣΥΛΛΟΓΗΣ ΚΑΙ ΑΝΑΚΥΚΛΩΣΗΣ

5. Πρόγραμμα ανακύκλωσης συσκευασιών φυτοφαρμάκων

Το Σύστημα, σε συνεργασία με τον Κυπριακό Σύνδεσμο Φυτοπροστασίας (ΚΥΣΥΦ), τον Ευρωπαϊκό Σύνδεσμο Φυτοπροστασίας (ECPA) και το Τμήμα Γεωργίας, έχει δημιουργήσει το πρόγραμμα ανακύκλωσης συσκευασιών φυτοφαρμάκων.

Μέχρι το τέλος του 2021 υπήρχαν τοποθετημένοι 106 κάδοι ανακύκλωσης συσκευασιών φυτοφαρμάκων σε 62 σημεία πώλησης φυτοφαρμάκων. Τα αποτελέσματα συλλογής παρουσιάζονται στο διάγραμμα που ακολουθεί:

ΚΥΡΙΕΣ ΕΠΙΚΟΙΝΩΝΙΑΚΕΣ ΔΡΑΣΕΙΣ

Το 2021 ήταν μια σημαντική χρονιά για εμάς, γιατί πέραν των περιοριστικών μέτρων που υπήρχαν λόγω της πανδημίας SARS2-Covid 19, καταφέραμε μέσω της επικοινωνίας μας να ευαισθητοποιήσουμε τον κόσμο σχετικά με το πώς να ανακυκλώνει σωστά. Δώσαμε έμφαση στην επικοινωνία μέσω των Μέσων Κοινωνικής Δικτύωσης και άλλων ψηφιακών πλατφορμών, αλλά χρησιμοποιήσαμε και πιο παραδοσιακά μέσα, όπως είναι το ραδιόφωνο και οι εξωτερικές πινακίδες, για να καλύψουμε όσο περισσότερο μπορούσαμε τη μη παρουσία μας στα σχολεία και σε εκδηλώσεις, οι οποίες, λόγω των απαγορευτικών μέτρων που επικρατούσαν και κατά τη διάρκεια του 2021, δεν πραγματοποιήθηκαν.

Οι κύριοι άξονες επικοινωνίας της Green Dot, για το έτος 2021 είναι οι ακόλουθοι:

1. Above the line

- **Ιστοσελίδα**

Λανσάραμε τη νέα μας ιστοσελίδα, η οποία είναι πολύ πιο εύχρηστη και πολύ πιο φιλική στον επισκέπτη, με πολλές πληροφορίες για την ανακύκλωση και ειδικά για τη σωστή ανακύκλωση, απλή και κατανοητή αλλά και πολύ επεξηγηματική για όλες τις εταιρείες, που θέλουν να μάθουν πληροφορίες τόσο για την εγγραφή όσο και για τις νομικές τους υποχρεώσεις. Αφουγκραστήκαμε την κοινωνία και ανταποκριθήκαμε στις απαιτήσεις της για να γινόμαστε καλύτεροι. Προσπαθήσαμε να περάσουμε στο κοινό το μήνυμα ότι τώρα είναι ώρα για να κάνουμε τα σωστά πράγματα… σωστά, για να ζούμε όπως πρέπει και να προστατεύουμε το περιβάλλον, όπως πρέπει.

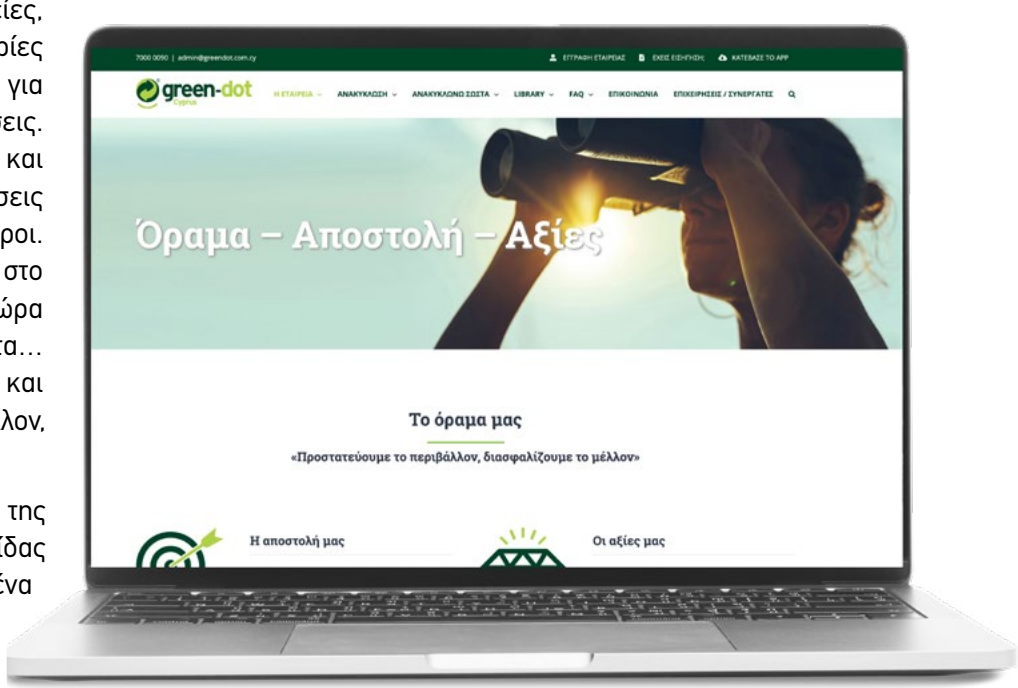

Αυτός είναι ο κύριος σκοπός της δημιουργίας της νέας ιστοσελίδας της Green Dot. Μέσα από ένα συνεχή και γόνιμο διάλογο να αποκτήσουμε καλές συνήθειες και να κάνουμε τα σωστά πράγματα… σωστά.

- **Μέσα Κοινωνικής Δικτύωσης και Digital Επικοινωνία**

Μέσα από έρευνα που έχουμε κάνει για κοινό που επιλέγει να ενημερώνεται μέσα από διαδικτυακές πλατφόρμες, ανά πόλη, ανά φύλο και ανά ηλικία στοχεύσαμε να ενημερώσουμε και να καθοδηγήσουμε το κοινό-στόχος, να ανακυκλώνει σωστά, τονίζοντας παράλληλα και τα οφέλη της ανακύκλωσης. Χρησιμοποιήσαμε πλατφόρμες Programmatic, Google platforms (interactive ads, native ads, bumper ads, youtube ads, retargeting ads) για να προσεγγίσουμε περισσότερο κοινό.

ΚΥΡΙΕΣ ΕΠΙΚΟΙΝΩΝΙΑΚΕΣ ΔΡΑΣΕΙΣ

Στόχος της επικοινωνιακής μας στρατηγικής είναι η ενίσχυση της εικόνας της Green Dot, η ευαισθητοποίηση του κοινού ως προς τα οφέλη και τη σημασία της ανακύκλωσης, η εύκολη πρόσβαση στην ανακύκλωση, αλλά και η κινητοποίηση του κοινού για συμμετοχή στη συλλογική προσπάθεια για επίτευξη των εθνικών στόχων ανακύκλωσης. Το όραμα, η αποστολή και οι αξίες μας περιστρέφονται γύρω από το Ευ Ζην που είναι άλλωστε και το επίκεντρο της φιλοσοφίας μας.

2. Below the line

- Παγκύπριο Φεστιβάλ Ανακύκλωσης και Περιβάλλοντος.
- Συμμετοχή σε μεγάλες εκδηλώσεις με στόχο την εισαγωγή σε αυτές του στοιχείου της περιβαλλοντικής υπευθυνότητας.
- Εταιρικές Συμμαχίες
- Συμμαχίες με τοπικές Αρχές για ευαισθητοποίηση και ενημέρωση.
- Ειδικές Δράσεις
  1. Σωστός Διαχωρισμός
  2. Αύξηση ποσοτήτων συλλογής αλουμινίου
  3. Ανακύκλωση σε αθλητικούς χώρους

ΚΥΡΙΕΣ ΕΠΙΚΟΙΝΩΝΙΑΚΕΣ ΔΡΑΣΕΙΣ

1. Επικοινωνία – Διαφήμιση (Above the Line)

Στη συνέχεια παρουσιάζονται αναλυτικά οι Above the Line δράσεις του Οργανισμού που διενεργήθηκαν το 2021.

Α. Ιστοσελίδα

Η νέα ιστοσελίδα της Green Dot έχει λανσαριστεί στο κοινό αρχές Ιουλίου, 2021.

Αποτελεί ένα βασικό επικοινωνιακό εργαλείο για τον Οργανισμό, το οποίο παρέχει σφαιρική ενημέρωση για την ανακύκλωση συσκευασιών τόσο για το κοινό όσο και για τις επιχειρήσεις, σε ελληνικά και αγγλικά. Η απόφαση για τη δημιουργία καινούργιας ιστοσελίδας ήταν στρατηγικής σημασίας. Ο δεύτερος στόχος είναι η συνεχής εκπαίδευση του κόσμου σε θέματα ανακύκλωσης και ανανεώσιμων πηγών ενέργειας, μέσα από μια ιστοσελίδα, ευχάριστη, εύκολη προς τον χρήστη και επιμορφωτική.

https://greendot.com.cy

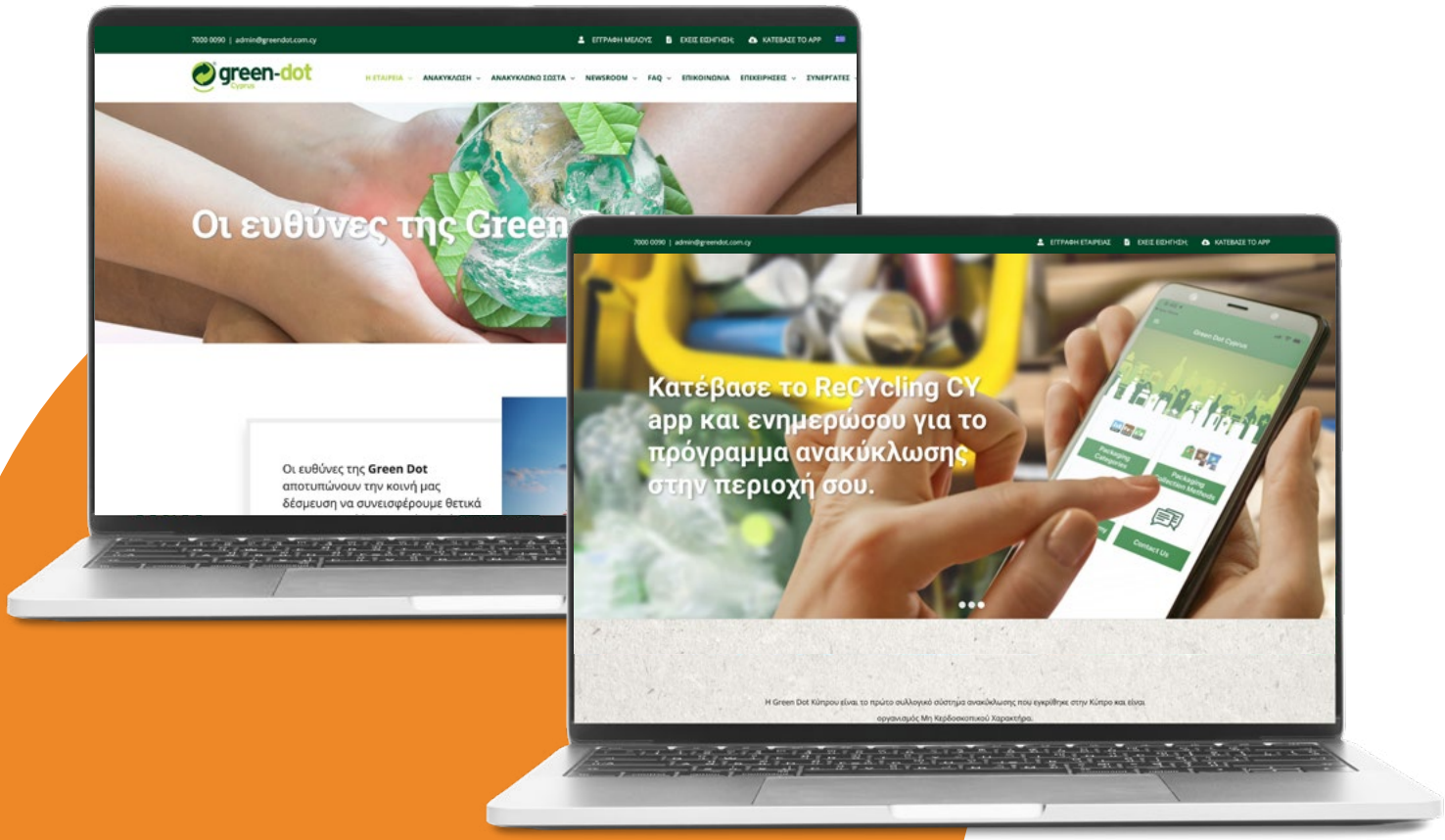

ΚΥΡΙΕΣ ΕΠΙΚΟΙΝΩΝΙΑΚΕΣ ΔΡΑΣΕΙΣ

Β. Επικοινωνιακή εκστρατεία DoItRight

Με την επικοινωνιακή μας εκστρατεία Do It Right θέσαμε ως επιχειρησιακούς στόχους τη συλλογή περισσότερων σωστών ανακυκλώσιμων υλικών και τη μείωση της ποσότητας σκουπιδιών και λανθασμένων υλικών που συνήθως υπάρχουν μέσα στις σακούλες ή μέσα στους κάδους ανακύκλωσης. Επικοινωνιακοί μας στόχοι ήταν η ενημέρωση του κοινού για τον σωστό τρόπο ανακύκλωσης και η βελτίωση της εικόνας της Green Dot. Μια εκστρατεία με εκπαιδευτικό χαρακτήρα χρειάζεται να δίνει σαφείς πληροφορίες και να μην περιορίζεται σε γενικότητες. Πρέπει να δίνει ξεκάθαρες απαντήσεις σε ερωτήματα και απορίες. Με το σκεπτικό αυτό προχωρήσαμε στη δημιουργία μιας σειράς illustrations που χαρακτηρίζεται από αμεσότητα και πρόσκληση για interaction για τη δημιουργία engagement. Δημιουργήσαμε λοιπόν μια επικοινωνιακή πλατφόρμα με motto Do It Right, που αφορά στον σωστό τρόπο ανακύκλωσης για συγκεκριμένες συσκευασίες.

Η εκστρατεία Do It Right ξεκίνησε τον Μάιο του 2021 και είχε διάρκεια δυο μήνες, ενώ επέφερε πολύ καλά αποτελέσματα στις πλατφόρμες της Google και εκπληκτικά αποτελέσματα στα social media, αφού τον μήνα Μάιο είχαμε 1,530,286 impressions και τον Ιούνιο 2,550,266. Μέσα στους δυο αυτούς μήνες, 500 επιπλέον άτομα εξαιτίας την εκστρατείας, επισκέφθηκαν την ιστοσελίδα της Green Dot και έκαναν Like.

ΚΥΡΙΕΣ ΕΠΙΚΟΙΝΩΝΙΑΚΕΣ ΔΡΑΣΕΙΣ

Γ. Επικοινωνιακή εκστρατεία Green Dot Eco Bag:

«Η σωστή σακούλα στη σωστή τιμή»

Με τη δημιουργία και τη διάθεση στην αγορά των Green Dot Eco Bags, σε χαμηλότερες τιμές, η Green Dot προσφέρει στον καταναλωτή τη σωστή εναλλακτική επιλογή. Διαχρονικός στόχος της εκστρατείας είναι να μάθει το κοινό να χρησιμοποιεί τις σωστές σακούλες ανακύκλωσης για PMD και χαρτί και όχι τις σακούλες των σκυβάλλων. Μέσω της εκστρατείας προσπαθήσαμε να προσελκύσουμε τον καταναλωτή που χρησιμοποιεί ως δικαιολογία το κόστος της σακούλας για να μην ανακυκλώνει και ταυτόχρονα να δώσουμε την ευκαιρία σε όλους όσοι ανακυκλώνουν να προμηθεύονται σακούλες ανακύκλωσης σε πολύ πιο προσιτή τιμή.

Οι Green Dot Eco Bags παράγονται στην Κύπρο με πάνω από 80% ανακυκλωμένα υλικά, είναι φιλικές προς το περιβάλλον και πολύ πιο φθηνές. Είναι οι σωστές σακούλες στη σωστή τιμή. Η εκστρατεία προβλήθηκε διαδικτυακά στις πλατφόρμες της Google, στο YouTube και στα Μέσα Κοινωνικής Δικτύωσης, καθώς και σε εξωτερικές πινακίδες εντός των πόλεων παγκύπρια.

https://youtu.be/l1HYxn38HlE

ΚΥΡΙΕΣ ΕΠΙΚΟΙΝΩΝΙΑΚΕΣ ΔΡΑΣΕΙΣ

Γ1.Εξωτερικές Πινακίδες

Η προβολή της εκστρατείας «Η σωστή σακούλα στη σωστή τιμή» μέσω εξωτερικών πινακίδων έγινε από τις 3- 30 Ιουλίου σε 19 σημεία παγκύπρια, με πινακίδες trivision, pisa και scrolling pisa.

Δ. Ευρωπαϊκή Εβδομάδα Μείωσης Αποβλήτων

Στο πλαίσιο της Ευρωπαϊκής Εβδομάδας Μείωσης Απορριμμάτων η Green Dot προχώρησε στην παραγωγή και προώθηση σύντομου φιλμ, παρουσιάζοντας όλα τα στάδια της δημιουργίας των Green Dot Eco Bags, οι οποίες δημιουργούνται από ανακυκλωμένο πλαστικό φιλμ. Στείλαμε έτσι το μήνυμα στο κοινό πως αποστολή της Green Dot Κύπρου δεν είναι μόνο η συλλογή και η ανακύκλωση των συσκευασιών από PMD, χαρτί και γυαλί αλλά και η αποδοτικότερη αξιοποίηση των πόρων μέσω της επαναχρησιμοποίησης.



Μετά τη συλλογή, οι ανακυκλώσιμες συσκευασίες μεταφέρονται στη Μονάδα Διαλογής όπου γίνεται η εκφόρτωση και η ζύγισή τους.

Αφού ζυγιστούν, όλες οι σακούλες με συσκευασίες PMD τοποθετούνται πάνω σε ένα ειδικό μηχάνημα και μεταφέρονται στον ιμάντα διαλογής. Εκεί γίνεται ο χειρωνακτικός διαχωρισμός των πλαστικών σακούλων από τις υπόλοιπες πλαστικές, μεταλλικές και συσκευασίες τύπου Tetra Pak.

ΚΥΡΙΕΣ ΕΠΙΚΟΙΝΩΝΙΑΚΕΣ ΔΡΑΣΕΙΣ

Μετά τη διαλογή, το πλαστικό φιλμ (πλαστικές σακούλες), που έχει διαχωριστεί, συμπιέζεται σε μπάλες για να μεταφερθεί στο εργοστάσιο ανακύκλωσης. Με τη βοήθεια τελευταίας τεχνολογίας μηχανημάτων, το πλαστικό φιλμ μετατρέπεται σε νιφάδες. Στη συνέχεια οι νιφάδες, αφού πλυθούν και περάσουν από ειδικό μηχάνημα για να στεγνώσουν, αποθηκεύονται σε μεγάλες σακούλες και μεταφέρονται στον επόμενό τους σταθμό… το εργοστάσιο της Lordos United Ltd. Εκεί οι σακούλες παίρνουν την τελική τους μορφή. Ακολουθεί η διάθεσή τους σε επιλεγμένες υπεραγορές.

Έτσι στείλαμε το μήνυμα στο κοινό ότι κάθε φορά που επιλέγει τις Eco Bags της Green Dot Κύπρου λέει «ναι» στην προστασία του περιβάλλοντος και στην αναβάθμιση της ποιότητας ζωής!

https://youtu.be/5H9j1xpwHHg

Η επικοινωνιακή εκστρατεία είχε διάρκεια από τις 25 Νοεμβρίου μέχρι και τις 15 Δεκεμβρίου 2021 και παράλληλα με την προώθηση της στα διαδικτυακά κανάλια, προχωρήσαμε και σε ραδιοφωνική καμπάνια.

Ε. Ραδιοφωνική εκστρατεία για Green Dot Eco Bags

Σε συνδυασμό με την επικοινωνιακή εκστρατεία στις ψηφιακές πλατφόρμες για τις Green Dot Eco Bags και τον τρόπο παραγωγής τους, προχωρήσαμε και σε ραδιοφωνική εκστρατεία για να ενημερώσουμε το κοινό, τόσο για τις οικολογικές σακούλες, όσο και για το γεγονός ότι παράγονται στην Κύπρο με πάνω από 80% ανακυκλωμένα υλικά. Η ραδιοφωνική προώθηση του Οργανισμού ξεκίνησε στις 29 Νοεμβρίου στα ραδιόφωνα του Mix fm, Ant1 Fm, Love Radio και Τρίτο Πρόγραμμα του ΡΙΚ, μέχρι και τις 14 Δεκεμβρίου 2021.

Ζ. Εφαρμογή Recycling Cy

Η Green Dot σε συνεργασία με τον Οργανισμό ΑΦΗΣ συνέχισαν μέσα από τις αναρτήσεις τους στα Μέσα Κοινωνικής Δικτύωσης να προωθούν την εφαρμογή RecyclingCY.

ΚΥΡΙΕΣ ΕΠΙΚΟΙΝΩΝΙΑΚΕΣ ΔΡΑΣΕΙΣ

Μέσω της εφαρμογής, το κοινό μπορεί να ενημερωθεί για την ημέρα και ώρα συλλογής του PMD και του Χαρτιού, καθώς και για το πού μπορεί να βρει νησίδες ανακύκλωσης και κάδους ανακύκλωσης γυαλιού.

Επίσης το κοινό μπορεί να βρει τους χώρους στους οποίους υπάρχουν κάδοι ανακύκλωσης μπαταριών και πολλές χρήσιμες πληροφορίες για τους δύο Οργανισμούς. Η εφαρμογή δίνει τη δυνατότητα αναζήτησης διεύθυνσης καθώς και τη δυνατότητα πλοήγησης σε σημεία ενδιαφέροντος όπως οι κάδοι ανακύκλωσης γυαλιού και μπαταριών.

Η εφαρμογή παρέχει δυνατότητα πλοήγησης σε ελληνικά και αγγλικά, ενώ διατίθεται δωρεάν από το AppStore και το GooglePlay.

Παράλληλα δημιουργήθηκε και ένας νέος διαδικτυακός χάρτης (διαδικτυακή εφαρμογή) ο οποίος περιέχει όλη την πληροφόρηση που παρέχει η εφαρμογή Recycling CY. Το κοινό έχει πρόσβαση στον διαδικτυακό αυτό χάρτη μέσω των ιστοσελίδων των οργανισμών μας.

H. Social Media Posts

Ο σχεδιασμός των αναρτήσεων στα Μέσα Κοινωνικής Δικτύωσης σε μηνιαία βάση (8 δημοσιεύσεις τον μήνα) βασίστηκε στην εκπαίδευση των πολιτών τόσο στη σημασία της ανακύκλωσης όσο και στο τι σημαίνει σωστή ανακύκλωση αλλά και σωστή διαλογή στην πηγή. Οι αναρτήσεις του Οργανισμού στα Μέσα Κοινωνικής Δικτύωσης είναι πολύ πιο στοχευμένες και για τον λόγο αυτό ο Οργανισμός λαμβάνει και πολλά σχόλια από τους πολίτες. Μέσα από διαγωνισμούς που έχουμε καθιερώσει κάθε μήνα, με πρακτικά δώρα όπως κάδους ανακύκλωσης για το σπίτι, σακούλια PMD και Χαρτιού για ολόκληρο τον μήνα κ.α. το κοινό έδειξε μεγάλο ενδιαφέρον για την ανακύκλωση αφού παρατηρήσαμε ότι το engagement range έχει αυξηθεί.

ΚΥΡΙΕΣ ΕΠΙΚΟΙΝΩΝΙΑΚΕΣ ΔΡΑΣΕΙΣ

Θ. Ενημέρωση Συνεργατών

Τα Μέλη και οι Μέτοχοι της Green Dot λαμβάνουν πληρέστερη εικόνα για το έργο του Οργανισμού μέσω της Ετήσιας Έκθεσης η οποία εμπεριέχει τις συνολικές δράσεις και ενέργειες του Οργανισμού για το χρονικό διάστημα ενός έτους.

2. Εκδηλώσεις και λοιπές ενέργειες (Below the Line)

Όπως αναφέρθηκε και στην αρχή της ενότητας, το Φεστιβάλ Ανακύκλωσης και Περιβάλλοντος για το έτος 2021 ακυρώθηκε λόγω των περιοριστικών μέτρων που επικρατούσαν στο νησί εξαιτίας της πανδημίας Covid-19.



α. Παρουσιάσεις σε Σχολεία και Οργανωμένα Σύνολα

Ο Οργανισμός στο πλαίσιο της ενημερωτικής του δράσης πραγματοποιεί καθ' όλη τη διάρκεια κάθε έτους παρουσιάσεις για την ανακύκλωση και τη σωστή διαχείριση των αποβλήτων σε σχολεία και οργανωμένα σύνολα. Το 2021 εξαιτίας της πανδημίας οι παρουσιάσεις σε σχολεία δεν επιτρέπονταν. Παρόλα αυτά έχουν γίνει κάποιες παρουσιάσεις σε παιδιά νηπιαγωγείου και γυμνασίου, όπως το νηπιαγωγείο Αγίου Δομετίου, στο Pascal English School (Α Γυμνασίου) και στο Γυμνάσιο Λινόπετρας σε όλες τις τάξεις.

β. Συμμετοχή της Green Dot Κύπρου σε διάφορες εκδηλώσεις

Αν και οι περισσότερες εκδηλώσεις είχαν ακυρωθεί ο Οργανισμός συμμετείχε σε μερικές από τις πιο σημαντικές εκδηλώσεις που πραγματοποιήθηκαν το 2021.

ΚΥΡΙΕΣ ΕΠΙΚΟΙΝΩΝΙΑΚΕΣ ΔΡΑΣΕΙΣ

- **4ος Διεθνής Μαραθώνιος Λάρνακας Radisson Blu**

Ο 4ος Διεθνής Μαραθώνιος Λάρνακας Radisson Blu, διεξήχθη στις 21 Νοεμβρίου 2021 και σημείωσε μεγάλη επιτυχία.

Συγκεκριμένα, η Green Dot τοποθέτησε κάδους ανακύκλωσης PMD και χαρτιού σε όλη τη διαδρομή του Μαραθωνίου Λάρνακας.

Επίσης, είχε παρουσία τόσο με περίπτερο που ενημέρωνε το κοινό για την ανακύκλωση συσκευασιών όσο και με εκπαιδευτικό παιχνίδι, το οποίο τοποθετήθηκε στο σημείο εκκίνησης και τερματισμού στον παραλιακό δρόμο των Φοινικούδων. Επιπρόσθετα επάνδρωσε ένα σταθμό ανεφοδιασμού των αθλητών, με άτομα του προσωπικού της.

Ο οργανισμός παραχώρησε επίσης σακούλια ανακύκλωσης, ούτως ώστε να συλλέγονται τα πλαστικά μπουκάλια που ρίχνονταν στους δρόμους, από τους δρομείς και να μεταφέρονται στους κάδους ανακύκλωσης, που υπήρχαν τοποθετημένοι κατά μήκος της διαδρομής. Στόχος της Green Dot, ήταν κατά τη διάρκεια του 4ου Διεθνή Μαραθώνιου Λάρνακας Radisson Blu, να συλλέξει πέραν των 30,000 πλαστικών μπουκαλιών για ανακύκλωση.

- **Μαραθώνιος Πάφου Logicom Cyprus Marathon**

Η Green Dot στήριξε και συμμετείχε και στον Μαραθώνιο Πάφου ο οποίος διεξήχθη στις 5 Δεκεμβρίου 2021.

Ο Οργανισμός τοποθέτησε κάδους συλλογής PMD και χαρτιού σε όλη τη διάρκεια του Μαραθώνιου και προσέφερε σακούλια για τη συλλογή των PMD συσκευασιών.



- **Διαγωνισμός Πράσινης Ασπίδας**

Ο Οργανισμός Πράσινη Ασπίδα προκήρυξε διαγωνισμό ανάμεσα στα σχολεία της Κύπρου, για δράσεις που προωθούν την ανακύκλωση και την προστασία του περιβάλλοντος. Τα παιδιά έπρεπε να σκεφθούν, να παρουσιάσουν και να εφαρμόσουν ιδέες στο σχολείο και στις κοινότητες τους. Η Green Dot ως μέλος της επιτροπής αξιολόγησης των δράσεων, αλλά και ως χορηγός, ανέλαβε την απονομή του πρώτου βραβείου στο σχολείο εκείνο που θα κέρδιζε τον διαγωνισμό. Σε μια εκδήλωση, που πραγματοποιήθηκε στις 24 Δεκεμβρίου 2021, στη Λεωφόρο Μακαρίου στη Λευκωσία, παρουσία πολλών βουλευτών, του Κυβερνητικού Εκπροσώπου αλλά και της Προέδρου του Κοινοβουλίου, η Green Dot παρέδωσε το πρώτο βραβείο στο Γυμνάσιο και Λύκειο Λευκάρων.

γ. Green Dot Eco Bags - Υπεραγορές Παπαντωνίου - Επικοινωνιακή δράση

Η Green Dot Κύπρου σε συνεργασία με τις Υπεραγορές Παπαντωνίου πρόσφεραν δωρεάν σε όλους τους πελάτες των υπεραγορών, 1 ρολό σακούλες ανακύκλωσης PMD με οποιεσδήποτε αγορές €50 και άνω σε μια απόδειξη. Η προσφορά είχε ισχύ για την περίοδο 6-15 Σεπτεμβρίου, 2021.

Οι υπεραγορές Παπαντωνίου, στηρίζοντας το έργο της Green Dot και συμβάλλοντας ενεργά στην προώθηση των καλών συνηθειών, καλωσόρισαν τις καινούργιες Green Dot Eco Bags σε όλες τις υπεραγορές Παπαντωνίου Παγκύπρια.

Κατά την περίοδο που ήταν σε ισχύ η προσφορά, δόθηκαν δωρεάν στους πελάτες των υπεραγορών Παπαντωνίου 7346 ρολά PMD.

ΚΥΡΙΕΣ ΕΠΙΚΟΙΝΩΝΙΑΚΕΣ ΔΡΑΣΕΙΣ

δ. Ενημερωτικό Υλικό

- **Ένταξη Κοινοτήτων**

Το 2021, καλωσορίσαμε αρκετές κοινότητες στο πρόγραμμα συλλογής ανακυκλώσιμων συσκευασιών της Green Dot. Οι τοπικές Αρχές που εντάχθηκαν το 2021 είναι: Σύμπλεγμα Ταμασού (Ανάγυια, Επισκοπιό, Εργάτες, Καμπιά, Καπέδες, Πέρα Ορεινής, Πολιτικό, Ψημολόφου), και οι κοινότητες Βορόκλινη, Κίτι και Φρενάρος. Για όλες τις κοινότητες που εντάχθηκαν στο πρόγραμμα ανακύκλωσης της Green Dot, δημιουργήσαμε ενημερωτικά φυλλάδια, με τις ημέρες συλλογής από τον κάθε Δήμο ή Κοινότητα ξεχωριστά, καθώς και οδηγίες για το πως πρέπει να ανακυκλώνουν σωστά. Το ενημερωτικό υλικό έχει διανεμηθεί σε όλα τα υποστατικά της κάθε κοινότητας. Μέχρι το 2023, θα ενταχθούν 23 Τοπικές Αρχές (1 Δήμος και 22 Κοινότητες) που εκτιμάται πως θα παράγουν περίπου 2000 τόνους ανακυκλώσιμων υλικών ανά έτος.

- **Ενημερωτικό Υλικό για συλλογή από πόρτα σε πόρτα**

Κατά τη διάρκεια του 2021, οι κοινότητες Ξυλοτύμπου, Κονιά, και Δασάκι Άχνας, άλλαξαν το πρόγραμμα συλλογής τους από νησίδες σε συλλογή

από πόρτα σε πόρτα. Για όλες τις κοινότητες δημιουργήσαμε ενημερωτικά φυλλάδια τα οποία μοιράσαμε σε όλα τα υποστατικά με οδηγίες για τη σωστή ανακύκλωση και τη σωστή διαλογή στην πηγή.

- **Ανακυκλώνουμε σωστά- Επιμόρφωση πολιτών**

Σε κοινότητες και Δήμους, που έχουμε παρατηρήσει ότι δεν ανακυκλώνουν σωστά με αποτέλεσμα να βάζουν σκουπίδια και λανθασμένα υλικά στα σακούλια τους ετοιμάσαμε σε συνεργασία με τους Προέδρους των κοινοτήτων ή τους Δημάρχους ξεχωριστά για την κάθε μια από αυτές τις τοπικές Αρχές, καινούργιο ενημερωτικό υλικό, με τη σωστή μέρα συλλογής, δίνοντας έμφαση στα υλικά που πρέπει να τοποθετούν στην σακούλα του PMD και του Χαρτιού.

Green Dot (Cyprus) Public Co Ltd

Διεύθυνση:
Λεωφόρος Τσερίου 229,
Τ.Κ. 2047, Στρόβολος, Λευκωσία, Κύπρος

Ταχυδρομική διεύθυνση:
Τ.Θ. 25463,1310 Λευκωσία, Κύπρος

Γραμμή Εξυπηρέτησης Κοινού:
7000 0090

Τηλέφωνο:
22 586 000

Τηλεομοιότυπο:
22 586 001

Ηλεκτρονική Διεύθυνση:
admin@greendot.com.cy