




ΕΤΗΣΙΑ ΕΚΘΕΣΗ 2012





# Ετήσια έκθεση 2012



# Περιεχόμενα

- Μήνυμα Προέδρου	5
- Μήνυμα Γενικού Διευθυντή	7
- Οι στόχοι μας το 2012 – Πώς τα πήγαμε	9
- Που στοχεύουμε το 2013	11
- Σημαντικές Εξελίξεις	13
- Στόχοι και Αποτελέσματα Ανακύκλωσης στην Κύπρο	17
- Είναι φθηνά ή ακριβά τα τέλη της Green Dot Κύπρου;	21
- Ανάκτηση και Ανακύκλωση Υλικών Συσκευασίας	23
- Οικονομικά Δεδομένα	27
- Εγγραφή Εταιρειών στο Σύστημα	29
- Έλεγχοι Δηλώσεων	31
- Αναλύσεις για Βαρέα Μέταλλα	33
- Τα έργα του Συστήματος και τα Αποτελέσματα	35
- Επικοινωνία	41
- Διαχείριση Αποβλήτων - Οι Ευρωπαϊκές πραγματικότητες και οι Κυπριακές «λύσεις»	49
- WEEE Electrocyclosis Cyprus Ltd	53
- Α.Φ.Η.Σ. Κύπρος Λτδ	59
- Οικονομικοί Λογαριασμοί Green Dot Κύπρου;	65
- English Summary	69







The show must go on

# Μήνυμα Προέδρου

**Είμαστε υποχρεωμένοι να παραμείνουμε στις επάλξεις, με κύριο γνώμονα, το καλό του τόπου μας.**

Αγαπητοί Μέτοχοι,

Το φυτίλι της ανεπάρκειας που για χρόνια φλέγεται, η κακοδιαχείριση τόσο στον Δημόσιο Τομέα όσο και στον Τραπεζικό Τομέα, η μη αίσθηση του επείγοντος και κυρίως η υπερχρέωση κράτους, επιχειρήσεων και νοικοκυριών και η συνεπακόλουθη σπατάλη για υπερκατανάλωση, οδήγησαν τη χώρα στη χρεωκοπία.

Είμαι εξ αυτών που ολίγον εξεπλάγησαν διά το αποτέλεσμα, για να μην πω για το χάλι μας. Ούτε και εξεπλάγην με την επιβληθείσα, μολονότι καθ'όλα, άσοφη λύση.

Η Κύπρος του σήμερα είναι μία ακρωτηριασμένη οντότης και η Κύπρος του αύριο αμφίβολον είναι κατά πόσον θα μπορέσει να αντεπεξέλθει, με δεδομένες πλέον τις παλινδρομήσεις, τις εσωτερικές έριδες, την μη αντίληψη των συσχετισμών και της αδυναμίας στην επίλυση προβλημάτων. Οι καιροί είναι χαλεποί και ασταθείς.

Όμως «The show must go on». Η ζωή συνεχίζεται και εμείς ως Οργανισμός, του οποίου η αποστολή είναι, εκτός από Νομικό/Οικονομική, και εξόχως κοινωνική, θα πρέπει να συνεχίσουμε να την επιτελούμε. Να προσθέσω επίσης ότι η κρίση θα μας κάνει καλύτερους και αποδοτικότερους.

Η δραστική απομείωση των καταθέσεων του Οργανισμού στις δυο τράπεζες, μας αφήνει περισσότερο προβληματισμένους για τις έμμεσες παρά για τις άμεσες συνέπειες. Η συστηματική διασπορά των καταθέσεων του αποθεματικού του Οργανισμού σε διάφορα τραπεζικά ιδρύματα, περιόρισε τις άμεσες ζημιές. Καταβάλλουμε προσπάθειαν ούτως ώστε το χρέος μας στη Λαϊκή (630,000 €) να συμψηφιστεί με τις καταθέσεις μας στην Τράπεζα Κύπρου (773,000 €). Οι συνέπειες όμως από τα έμμεσα προβλήματα που θα αντιμετωπίσουμε ένεκα του επηρεασμού των συνεργατών μας, αλλά και της συρρίκνωσης της επιχειρηματικής δραστηριότητας, είναι σαφώς πιο ανησυχητικές συνάμα και μη προβλέψιμες.

Το σίγουρον είναι ότι, σε όλα τα επίπεδα, θα βιώσουμε μια περίοδο προσαρμογής στη νέα τάξη πραγμάτων. Μιας προσαρμογής δύσκολης αλλά διαχειρίσιμης, φτάνει να δράσουμε ακαριαία και αποφασιστικά.

Είμαστε τουλάχιστον ικανοποιημένοι που η συνεχής προσπάθεια μας τα τελευταία χρόνια για περιορισμό του κόστους, έχει εξορθολογήσει αρκετά το επιχειρηματικό μοντέλο του συλλογικού συστήματος. Δέον όμως τώρα είναι, να κάνουμε δραστικές τομές στο μοντέλο λειτουργίας μας. Αυτό σημαίνει πως οι γεωγραφικές καλύψεις, ο τρόπος και η συχνότητα των συλλογών καθώς και τα

διοικητικά κόστη, θα τύχουν νέας προσέγγισης. Συγκεκριμένα, από την 1ην Μαΐου υιοθετούμε ένα modus operandi, το οποίον θα μειώσει τις ετήσιες δαπάνες μας κατά 1,021,000 Ευρώ.

Παρά το γεγονός ότι η δική μας δραστηριοποίηση ως Green Dot Κύπρου προέκυψε από την νομική υποχρέωση των επιχειρήσεων του τόπου, μας ικανοποιεί το γεγονός ότι αυτή είναι προς την ορθή κατεύθυνση. Είναι προς την κατεύθυνση της εξοικονόμησης, της επαναχρησιμοποίησης και της ανανέωσης της ζωής των φυσικών πόρων. Η θετική ανταπόκριση που βρήκαμε από το κοινό, αποδεικνύει ότι και η κοινωνία μας, σταδιακά μπορεί να επανέλθει σε συνθήκες και πρακτικές πιο βιώσιμες. Πρακτικές που να σέβονται και την οικολογία ενώ συνάμα να εξορθολογίζουν και την οικονομία μας.

Ελπίζουμε ότι οι θεσμοί και το Κράτος θα έχουν τη βούληση και θα βρουν την ανάλογη δύναμη για προσαρμογή ώστε να εγκαταλείψουμε τη «λογική» της σπατάλης και να ζήσουμε την φρόνιμη και μέσα στα μέτρα μας ζωή της νοικοκυροσύνης. Μέσα σε αυτά τα πλαίσια, θεωρούμε ότι πρέπει τάχιστα, μαζί με την πορεία για τη διαχείριση των δευτερογενών πρώτων υλών μέσω της ανακύκλωσης, να κινηθούμε και προς την κατεύθυνση της ανάκτησης ενέργειας από τα απόβλητα με καινοτόμες αλλά και οικονομικές τεχνολογίες. Με υποδομές στα σωστά μεγέθη και στα σωστά σημεία ώστε να αξιοποιήσουμε όσο πιο αποδοτικά μπορούμε αυτή την δυναμική παραγωγής ενέργειας από τα απόβλητα μας.

Εμείς θα διατηρήσουμε την πρωτοπορία σε αυτούς τους τομείς και θα συνεχίσουμε να επιζητούμε και να προτείνουμε σοβαρές και ορθολογικές λύσεις στη διαχείριση των απορριμμάτων του τόπου μας.

Εύχομαι σε όλους καλό κουράγιο, δύναμη και γρήγορη προσαρμογή στα νέα δεδομένα. Είμαστε υποχρεωμένοι να παραμείνουμε στις επάλξεις, με κύριο γνώμονα, το καλό του τόπου μας.



Ο Πρόεδρος  
Μιχάλης Σπανός





...dot



να παλέψουμε  
παρόλες τις ανατροπές

# Μήνυμα Γενικού Διευθυντή

## Οι δυσκολίες θα είναι πολλές αλλά στα δύσκολα καλούμαστε να δείξουμε την αξία μας.

Το κλίμα μέσα στο οποίο λειτουργούμε όλοι μετά τις καταγιστικές εξελίξεις του Μαρτίου στα δύο Eurogroup, είναι σαφώς πολύ πιο δυσμενές ακόμα και από τις πιο δυσσίωνες προβλέψεις. Παρόλο που πολλά προβλήματα ήταν γνωστά, κανείς δεν προέβλεπε ότι οι λύσεις που θα δίνονταν θα ήταν τόσο δραστικές και δραματικές.

Σίγουρα οι αναταράξεις θα είναι πολλές και τα συνεπακόλουθα των νέων ρυθμίσεων θα δημιουργούν ανατροπές για αρκετό καιρό στους όποιους σχεδιασμούς. Η προετοιμασία του κάθε οργανισμού πλέον βασίζεται στις ισορροπίες της χρηματοροής παρά σε οτιδήποτε άλλο.

Δεν είναι εύκολο να υπολογίσει κάποιος με ακρίβεια πόσο θα επηρεαστεί ο κάθε οργανισμός. Έχοντας όμως έγκαιρα επίγνωση των πιθανών δυσμενών εξελίξεων, είχαμε παράλληλα με τον προϋπολογισμό του 2013 ετοιμάσει και εγκρίνει εναλλακτικά σενάρια συρρίκνωσης των δραστηριοτήτων, με σκοπό να περιοριστούν τα έξοδα του Οργανισμού ανάλογα με τις εξελίξεις. Οι εξελίξεις όμως τελικά είναι σημαντικά πιο δυσμενείς απ' ό,τι και ο πιο απαισιόδοξος αναλυτής θα μπορούσε να προβλέψει. Άμεσα λοιπόν προχωρούμε σε επανεξέταση των εναλλακτικών σεναρίων με στόχο τα μέτρα που θα ληφθούν να ανταποκρίνονται στις νέες πραγματικότητες.

Χωρίς να έχουν ολοκληρωθεί οι νέες αναλύσεις για να μπορούμε να ανακοινώσουμε τα σχετικά μέτρα μέχρι την ώρα που γράφεται αυτή η αναφορά, οι αναλύσεις μας κινούνται μεταξύ σεναρίων αλλαγής του τρόπου συλλογής, περιορισμού της γεωγραφικής κάλυψης από απομακρυσμένες ή και προβληματικές περιοχές και της μείωσης γενικά της συχνότητας συλλογής των υλικών.

Προσπάθεια πάντα είναι να γίνουν αν είναι δυνατόν αλλαγές που δεν θα επηρεάσουν, ή δεν θα επηρεάσουν πολύ, την υπηρεσία που προσφέρεται στο κοινό. Έχουμε επενδύσει πολλά στο να φτάσει η κοινωνία στο επίπεδο που έχει φτάσει ως σήμερα και οι προσπάθειες μας επικεντρώνονται όσο το δυνατόν σε μέτρα που δεν θα φέρουν πτωχότητα στη συμπεριφορά του κοινού.

Την ίδια ώρα, δεν μπορεί κανένας να θεωρεί ότι συμπεριφέρεται υπεύθυνα αν δεν ετοιμάσει σενάρια ακόμη και πιο δραστικά σε περίπτωση που χρειαστούν. Το ζητούμενο τώρα είναι η διασφάλιση της βιωσιμότητας, ενώ η επιστροφή σε περιόδους ανάπτυξης του Συστήματος θα μπορέσει να επανέλθει μόνο μετά την ανάκαμψη της οικονομίας μας και του βιομηχανικού και εμπορικού κόσμου.

Από πλευράς επιδόσεων η χρονιά που μας πέρασε ήταν καλή οικονομικά, αν και από πλευράς ποσοτήτων λόγω της μείωσης στην κατανάλωση, είχαμε μικρή μείωση στις ποσότητες που ανακυκλώσαμε. Η χρονιά έκλεισε με μικρό πλεόνασμα 80,000 Ευρώ αντί με έλλειμμα 600,000 Ευρώ που είχαμε προϋπολογίσει. Από πλευράς ανακύκλωσης υλικών φτάσαμε τους 44,000 τόνους, έναντι 46,500 τόνων το 2011. Αν και είχαμε προϋπολογίσει το 2013 με περίπου τις ίδιες ποσότητες με το 2012 από πλευράς ανάπτυξης, πλέον αυτά θα πρέπει να αναθεωρηθούν με βάση τα νέα δεδομένα της αγοράς αλλά και τις νέες ρυθμίσεις που θα υιοθετήσουμε στη διαδικασία της συλλογής.

Το 2013 σηματοδοτεί και την αλλαγή των στόχων ανάπτυξης και ανακύκλωσης της Κύπρου, αφού τίθενται σε εφαρμογή οι στόχοι της Οδηγίας του 2004. Παρά το γεγονός ότι όσον αφορά τους στόχους ανάπτυξης και ανακύκλωσης δεν προβλέπεται να έχουμε πρόβλημα, αφού ήδη υπερκαλύπτονται, θα υπάρχουν προκλήσεις σε επί μέρους υλικά όπως το γυαλί, του οποίου οι στόχοι ανακύκλωσης, αυξάνονται από το 15% στο 60% από 1/1/2013.

Όσον αφορά την ανάπτυξη των υποδομών διαχείρισης των απορριμμάτων από το κράτος, οι σχεδιασμοί κατά την άποψη μας, ήταν και παραμένουν παράδοξοι. Παρά τη γνώση που είχαν οι αρχές, των υποχρεώσεων μας ως κράτος μέλος τουλάχιστον από το 2002 και τη δέσμευση μας να έχουμε τις υποδομές έτοιμες μέχρι το 2006, 10 χρόνια μετά τρέχουμε άρον άρον να αρχίσουμε δύο μεγάλα νέα κέντρα διαχείρισης απορριμμάτων σε Λευκωσία και Λεμεσό χωρίς επαρκή χρόνο για να βασανίσουμε συλλογικά σχεδιασμούς που θα κοστίζουν 150 - 190 εκατομμύρια Ευρώ σε επένδυση και 20 - 25 εκατομμύρια Ευρώ ανά έτος σε λειτουργικό κόστος για τα επόμενα 25 χρόνια. Ο κατακερματισμός των εξουσιών για τα θέματα των αποβλήτων αποδεικνύεται πόσο προβληματικός είναι, αφού στην ουσία ένα μέρος του κράτους προωθεί τον ιδιωτικό τομέα να επενδύσει στη διαχείριση των αποβλήτων, ενώ ένα άλλο μέρος προωθεί τον πλήρη έλεγχο της διαχείρισης τους από κρατικά επιδοτούμενες υποδομές. Δυστυχώς τα προβλήματα διαιωνίζονται και μεγεθύνονται προωθώντας ένα σπάταλο μοντέλο διαχείρισης των αποβλήτων.

Ιδιαίτερη έμφαση θα δοθεί μέσα στο 2013 στον περιορισμό των εταιρειών που αποφεύγουν να νομιμοποιηθούν. Έχουμε προχωρήσει σημαντικά με τις διεργασίες με την Αρχή Λιμένων Κύπρου και πιστεύουμε ότι μέσα στο 2013 θα αρχίσει κάποια μορφή έλεγχος των εισαγωγών από το λιμάνι. Αυτό θα βοηθήσει πιστεύουμε καταλυτικά την προσπάθεια μας.

Κλείνοντας, η δική μας υπόσχεση είναι να παλέψουμε παρόλες τις ανατροπές, τα όσα κτίσαμε μέσα στην κοινωνία από την παρουσία του Συστήματος την τελευταία εξαετία, να έχουν συνέπεια και συνέχεια. Οι δυσκολίες θα είναι πολλές αλλά στα δύσκολα καλούμαστε να δείξουμε την αξία μας. Εύχομαι σε όλους καλή δύναμη, καλό κουράγιο και όρεξη για δουλειά για να αντιμετωπίσουμε τις δυσκολίες.



Κυριάκος Παρπούνας  
Γενικός Διευθυντής



# Οι στόχοι μας το 2012

## Πώς τα πήγαμε;

Το 2012 αποτέλεσε μια χρονιά σταθεροποίησης των δραστηριοτήτων μας αφού λόγω της οικονομικής κρίσης, το Σύστημα δεν προχώρησε σε επεκτάσεις σε νέες περιοχές. Επιπλέον, η ένταση πλέον της κρίσης οδήγησε σε συνέχιση του αρνητικού κλίματος και στον επηρεασμό της κατανάλωσης σε όλο το φάσμα της αγοράς. Οι ενδείξεις των μειώσεων της κατανάλωσης τα τελευταία χρόνια καταγράφονται και στις δηλώσεις των Εταιρειών προς το Σύστημα για τις ποσότητες συσκευασιών που τοποθετούνται στην αγορά. Αυτό δημιούργησε και μείωση της βάσης των εισοδημάτων του Συστήματος. Η μείωση στην κατανάλωση οδήγησε σταδιακά και στη μείωση στις ποσότητες που συλλέγονται αφού συλλέξαμε συνολικά 47,000 τόνους συσκευασίας, εκ των οποίων οι 44,000 τόνοι ανακυκλώθηκαν. Αυτό, σε σύγκριση με

46,500 τόνους που ανακυκλώθηκαν το 2011. Θα πρέπει όμως εδώ να τονιστεί ότι οι μειώσεις λόγω της κρίσης δεν αφορούν μόνο τη μείωση της κατανάλωσης, αλλά και στην δραστηριοποίηση πολλών παράνομων συλλεκτών που είτε άμεσα είτε έμμεσα στερούν υλικά συσκευασίας από το Σύστημα. Έχουμε φαινόμενα πλέον ακόμη και συλλογής υλικών από οικιακές πηγές από παράνομους συλλέκτες τις μέρες που έχει το Σύστημα συλλογή. Παρά τη μείωση στις ποσότητες που ανακυκλώθηκαν, η κάλυψη των στόχων παραμένει σε σταθερά επίπεδα αφού μειώθηκαν αντίστοιχα και οι ποσότητες που τοποθετήθηκαν στην αγορά. Έτσι, οι πιο πάνω επιδόσεις καταλήγουν σε συνολικό ποσοστό ανακύκλωσης 61,5% που υπερβαίνει τους στόχους της νομοθεσίας, που είναι στο 50% ανακύκλωση και στο 60% ανάκτηση.

Μέσα στη χρονιά στοχεύσαμε όμως και στα ακόλουθα:

- α. Ανάπτυξη των συστημάτων πληροφορικής μας με την ανάπτυξη Customer Relationship Management Module (CRM), τόσο για εξυπηρέτηση των πελατών μας, όσο και των εργαζομένων μας.
- β. Ενίσχυση της ομάδας εθελοντών μας, της Green Team.
- γ. Δημιουργία μεγάλων έργων τέχνης κατασκευασμένων από χρησιμοποιημένα υλικά.
- δ. Δημιουργία νέων εφαρμογών στο διαδίκτυο.
- ε. Ανάπτυξη νέας τηλεοπτικής καμπάνιας με στόχο την ανάδειξη των οφελών της ανακύκλωσης.
- στ. Ολοκλήρωση της ανανέωσης της Άδειας του Συστήματος.
- ζ. Ανάπτυξη εκπαιδευτικού πακέτου για τα σχολεία Μέσης Εκπαίδευσης.
- η. Μείωση του κόστους από τα συμβόλαια των εργαζομένων μας.
- θ. Διατήρηση της όσο το δυνατόν πιο υγιούς κατάστασης των εισπράξεων μας.
- ι. Περιορισμό του free riding.
- κ. Συνέχιση της μέτρησης της ικανοποίησης των πελατών μας από τις υπηρεσίες που τους προσφέρει το Σύστημα.





# 1,230 νέοι εθελοντές

Στα πλείστα από τα πιο πάνω θέματα είχαμε θετικές εξελίξεις. Η ομάδα εθελοντών μας μεγάλωσε αφού προστέθηκαν το 2012 1230 νέα μέλη, ενώ μέσα στη χρονιά ενημερώθηκαν 10,637 νοικοκυριά από τους εθελοντές. Ολοκληρώσαμε με επιτυχία και βάλαμε σε εφαρμογή διαδικτυακό σύστημα επικοινωνίας και αναφορών με τους εργολάβους μας, ενώ υπό ολοκλήρωση είναι και το Σύστημα CRM για τους πελάτες μας. Σχεδιάστηκαν από αναγνωρισμένους καλλιτέχνες μεγάλα έργα τέχνης από χρησιμοποιημένα υλικά και ήδη τοποθετήθηκε το πρώτο στη Λεωφόρο Μακαρίου στη Λεμεσό. Δημιουργήσαμε νέα applications στο διαδίκτυο με κυριότερο το παιχνίδι με το όνομα «Γκρίντος».

Υλοποιήσαμε νέα τηλεοπτική εκστρατεία που προβλήθηκε τις περιόδους Μαρτίου - Απριλίου και Σεπτεμβρίου - Νοεμβρίου 2012. Καταθέσαμε πολύ πριν από το σχετικό χρονοδιάγραμμα την αίτηση μας για ανανέωση της Άδειας του Συστήματος η οποία όμως δεν ολοκληρώθηκε μέσα στο 2012, λόγω των υποχρεώσεων των αρμοδίων αρχών με την Κυπριακή Προεδρία του Συμβουλίου της Ε.Ε.. Δημιουργήσαμε το νέο εκπαιδευτικό πακέτο για χρήση από τους εκπαιδευτικούς της Μέσης Εκπαίδευσης.

Πετύχαμε μέσα από επαναδιαπραγμάτευση μειώσεις στα κόστη των συμβολαίων συλλογής μας, παρά τις συνεχείς αυξήσεις των καυσίμων. Κρατήσαμε, στο μέτρο του δυνατού, σε καλά επίπεδα τις εισπράξεις μας παρά το ιδιαίτερα δυσμενές οικονομικό κλίμα. Επαναλάβαμε τις μετρήσεις ικανοποίησης των πελατών μας και προβήκαμε σε συγκρίσεις με τα αποτελέσματα των μετρήσεων του προηγούμενου έτους, με θετικά αποτελέσματα.

## ενημερώθηκαν

# 10,637 νοικοκυριά

Σημαντική εξέλιξη ήταν μέσα στη χρονιά η υλοποίηση της νέας συμφωνίας διαλογής των υλικών του οικιακού ρεύματος από την Κοινοπραξία WIM που τέθηκε σε εφαρμογή την 1η Αυγούστου, με βελτιωμένα οικονομικά δεδομένα για το Σύστημα. Δυστυχώς 15 μέρες μετά τη λειτουργία της νέας μονάδας διαλογής της εταιρείας HTZ - Minas στο Γέρι για λογαριασμό της WIM, αυτή καταστράφηκε από πυρκαγιά και η εξυπηρέτηση συνεχίστηκε στη Μονάδα της Cyprus Environmental Industries στα Λατσία.

Μετά και από αυτές τις εξελίξεις, η συμφωνία για τη διαλογή άλλαξε και από 3+7 χρόνια διάρκειας, έγινε μέσα στο 2013 κλειστή τριετής και ολοκληρώνεται στις 31/7/2015. Μέχρι τότε, θα γίνουν οι απαραίτητες μελέτες και διαβουλεύσεις για πιθανή ανάπτυξη μεγάλης αυτοματοποιημένης μονάδας διαλογής, ανάλογα με τις οικονομικές εξελίξεις.



# Που στοχεύουμε το 2013

Η επιδεινούμενη οικονομική κατάσταση καθιστά εκ των πραγμάτων και το 2013 έτος σταθεροποίησης. Το Σύστημα για τέταρτη χρονιά συνεχίζει να διατηρεί σταθερά τέλη αφού η δυσμενής κατάσταση στην αγορά δεν επιτρέπει τις όποιες αυξήσεις στα τέλη. Ως εκ τούτου δεν έχουν προβλεφθεί επεκτάσεις σε νέες περιοχές. Η προσπάθεια θα επικεντρωθεί στην αύξηση της συμμετοχής του κοινού στις υφιστάμενες περιοχές, παράλληλα με τον περιορισμό του κόστους λειτουργίας μας, όπου αυτό είναι δυνατόν.

Η γενικότερη προσπάθεια από οικονομικής απόψεως σε αυτή τη δυσμενή οικονομική συγκυρία, είναι να διατηρούμε ισοζυγισμένους ή περίπου ισοζυγισμένους λογαριασμούς.

Αναμένεται πολύ σύντομα να ολοκληρωθεί και η έγκριση της νέας Άδειας του Συστήματος για δεύτερη εξαετή περίοδο. Από τα προσχέδια της νέας άδειας που έχουμε δει και συζητήσει με τις αρμόδιες αρχές, προκύπτουν διάφορες σημαντικές νέες υποχρεώσεις οι οποίες θα μας απασχολήσουν ιδιαίτερα μέσα στο 2013, αλλά και μετέπειτα. Ειδικά τους πρώτους 6 με 12 μήνες μετά την αδειοδότηση, θα χρειαστεί η εκπόνηση διαφόρων μελετών και η δρομολόγηση λύσεων για τον εμπλουτισμό των ρευμάτων των υλικών που συλλέγουμε, η ενασχόληση με νέα ρεύματα υλικών, η βελτίωση της απόδοσης σε υλικά που έχουν αυξημένους στόχους κ.λπ..

Πέραν των πιο πάνω, από τους στρατηγικούς μας στόχους για το 2013, πιο σημαντικοί είναι οι πιο κάτω:

- 1 Να διατηρήσουμε όσο πιο υγιή οικονομική κατάσταση, ιδιαίτερα όσον αφορά τις εισπράξεις μας, αφού στο υφιστάμενο οικονομικό κλίμα αυτό είναι πλέον ζήτημα επιβίωσης.
- 2 Να κρατήσουμε στενή επαφή με τις Τοπικές Αρχές και τους πελάτες μας ώστε να υπάρχει συνεχής προσαρμογή στα οικονομικά δεδομένα όπως αυτά εξελίσσονται.
- 3 Να συνεχίσουμε την προσπάθεια εξοικονόμησης σε κάθε κέντρο κόστους, περιλαμβανομένων και των υφιστάμενων συμβάσεων.
- 4 Να βελτιώσουμε την ποιότητα των υλικών που συλλέγουμε από κάθε ρεύμα υλικών.
- 5 Να προωθήσουμε τη βελτίωση των διαδικασιών μας αλλά και την αυτοματοποίηση των δραστηριοτήτων μας, ολοκληρώνοντας το νέο μας σύστημα Customer Relationship Management.
- 6 Να δουλέψουμε συστηματικά για σταδιακή επίλυση του προβλήματος του free riding ανάμεσα στους υπόχρεους Παραγωγούς, αξιοποιώντας και το λιμάνι Λεμεσού από όπου γίνεται η εισαγωγή των προϊόντων.
- 7 Να ωθήσουμε τις τοπικές αρχές στην υιοθέτηση του PAYT (πληρώνω όσο πετώ) στην φορολόγηση των σκουβάλων και στην εφαρμογή των Κανονισμών που επιβάλλουν τη Διαλογή στην Πηγή των ανακυκλώσιμων υλικών. Για το θέμα αυτό θα οργανωθεί ειδικό Συνέδριο μέσα στο πρώτο εξάμηνο του χρόνου με σημαντικούς ομιλητές από το εξωτερικό.
- 8 Να ενισχύσουμε τα προγράμματα εθελοντών και τις συνεργασίες μας με εταιρείες που στηρίζουν δικές μας εκδηλώσεις στα πλαίσια της Εταιρικής Κοινωνικής τους Ευθύνης.
- 9 Να αποδείξουμε τα οφέλη της ανακύκλωσης μέσα από την επικοινωνία μας και τις διάφορες εκδηλώσεις μας.
- 10 Να ολοκληρώσουμε την τοποθέτηση των μεγάλων έργων τέχνης από χρησιμοποιημένα υλικά σε όλες τις πόλεις.
- 11 Να αναπτύξουμε ειδικό εκπαιδευτικό πακέτο και για τα Νηπιαγωγεία.

Σημαντικός μας επίσης στόχος μέσα στο 2013, είναι να συνεχίσουμε τις παρεμβάσεις μας για το θέμα της ορθολογιστικής διαχείρισης των απορριμμάτων στην Κύπρο. Η δική μας δουλειά με την ανακύκλωση των συσκευασιών, των συσκευών και των μπαταριών, είναι μόνο ένα κομμάτι του παζλ μιας σύγχρονης διαχείρισης απορριμμάτων. Για να προχωρήσουν όμως τα πράγματα μπροστά, χρειάζεται και τα άλλα κομμάτια του παζλ να κινούνται προς την ίδια κατεύθυνση.

Η Διαλογή στην Πηγή και η εμπλοκή του Πολίτη είναι απαραίτητα στοιχεία για τη βελτίωση της υφιστάμενης κατάστασης και για άλλα ρεύματα αποβλήτων (όπως τα οργανικά), γιατί μόνο έτσι μπορεί αποδοτικά να κινηθούμε από τη διαχείριση απορριμμάτων, στη διαχείριση πόρων (resource management), όπως είναι και ο στόχος της ευρωπαϊκής νομοθεσίας.

Στόχος μας είναι να δώσουμε εναλλακτικές λύσεις στις τοπικές αρχές οι οποίες να έχουν χαμηλότερο κόστος αλλά και ψηλότερη περιβαλλοντική αξία, από τις επιλογές που προδιαγράφει το κράτος με τα κέντρα διαχείρισης που προωθεί. Με αυτό τον τρόπο ελπίζουμε και το κράτος να επαναξιολογήσει τις δικές του επιλογές και να δει ότι υπάρχουν και άλλες λύσεις εκτός από τη σημερινή στρατηγική, η οποία οδηγεί αναπόφευκτα σε πολύ ακριβές ή και δυσβάστακτες οικονομικά καταστάσεις τις Τοπικές Αρχές.

Οι προτάσεις μας έχουν κωδικοποιηθεί σε μία ολοκληρωμένη πρόταση για τη διαχείριση των Δημοτικών Στερεών Απορριμμάτων η οποία με επίκεντρο τον πολίτη βασίζεται στη μείωση, την επαναχρησιμοποίηση και τη μεγαλύτερη δυνατή αξιοποίηση των αποβλήτων, με ανακύκλωση και ανάκτηση ενέργειας. Αυτή η πρόταση έχει κατατεθεί προς τα αρμόδια Υπουργεία και έχει παρουσιαστεί σε διάφορες παρουσιάσεις.







# Σημαντικές Εξελίξεις

## Η Green Dot Κύπρου βραβεύεται για τη συνεισφορά της στο περιβάλλον!

Στις 4 Απριλίου 2012, η Green Dot Κύπρου βραβεύτηκε από το Ινστιτούτο Περιβάλλοντος και Αειφόρου Ανάπτυξης για την συνεισφορά της στο περιβάλλον, στα πλαίσια της εκδήλωσης με θέμα «Κυπριακή Προεδρία και Περιβάλλον».

Η βράβευση αυτή έρχεται να ενισχύσει την πεποίθηση που έχει εμπεδωθεί στο ευρύτερο κοινό ότι ο Οργανισμός μας επιτελεί σημαντικό έργο αξιόπιστα και αποτελεσματικά και γίνεται φορέας αλλαγής και καλύτερευσης της κοινωνίας μας. Άλλωστε είναι και το όραμα μας, να μας αναγνωρίζει ο κόσμος για το γνήσιο ενδιαφέρον μας αλλά και την ικανότητα μας να προσφέρουμε μια καλύτερη ποιότητα ζωής.

Η πολύ σημαντική αυτή βράβευση από το Ινστιτούτο Περιβάλλοντος και Αειφόρου Ανάπτυξης, έρχεται σε συνέχεια όσων είχαν προηγηθεί τα τελευταία χρόνια. Η Green Dot Κύπρου βραβεύτηκε τόσο από το Τμήμα Περιβάλλοντος στον Εθνικό Διαγωνισμό Περιβάλλοντος το 2007 όσο και από το Κίνημα Οικολόγων Περιβαλλοντιστών στα Περιβαλλοντικά Βραβεία το 2008. Επίσης το 2008 ο Οργανισμός μας κέρδισε στα πρώτα In-Business Awards το 1ο Βραβείο στη κατηγορία «Καινούργια Υψηρεία».



## Green Dot Κύπρου Πρόγραμμα Βελτιστοποίησης Παραγωγικότητας

**Στα πλαίσια της προσπάθειας για βελτίωση της παραγωγικότητάς της, η Green Dot Κύπρου εφαρμόζει Σχέδιο για Αντικατάσταση Θέσεων Εργασίας Χαμηλής Παραγωγικότητας με Θέσεις Εργασίας Υψηλής Παραγωγικότητας με φορέα διαχείρισης το Κέντρο Παραγωγικότητας.**

Το εν λόγω σχέδιο, περιλαμβάνεται στο Σχέδιο Δράσης 2007-2009 του Εθνικού Προγράμματος Παραγωγικότητας 2007-2013 και συγχρηματοδοτείται από το Ευρωπαϊκό Ταμείο Περιφερειακής Ανάπτυξης, το Ευρωπαϊκό Κοινωνικό Ταμείο, το Ταμείο Συνοχής και τον Κρατικό Προϋπολογισμό στο πλαίσιο του Επιχειρησιακού Προγράμματος «Απασχόληση, Ανθρώπινο Κεφάλαιο και Κοινωνική Συνοχή» υπό τη διαχείριση του Κέντρου Παραγωγικότητας.

Οι βασικοί στόχοι του Οργανισμού μέσα από το Σχέδιο αυτό, είναι η ανάπτυξη ενός ολοκληρωμένου συστήματος Customer Relationship Management το οποίο θα επικεντρωθεί στην επικοινωνία με τα μέλη και τους μετόχους μας, καθώς και η ανάπτυξη ενός ηλεκτρονικού συστήματος ανταλλαγής πληροφοριών, με τους εργολάβους μας για όλο το εύρος των δραστηριοτήτων. Μέρος του έργου είναι και η ανασκόπηση και βελτίωση των διαδικασιών μας, συμπεριλαμβανομένης της αναδιοργάνωσης των διαδικασιών του τηλεφωνικού μας κέντρου με βάση το πρότυπο CYS EN 15838:20009.

Το έργο προχωρεί κανονικά και αναμένεται να ολοκληρωθεί το 1ο εξάμηνο του 2013.



Το Σχέδιο συγχρηματοδοτείται από το Ευρωπαϊκό Κοινωνικό Ταμείο της Ευρωπαϊκής Ένωσης



## Η Green Dot Κύπρου “διακόσμησε”

τις εγκαταστάσεις της  
Κυπριακής Προεδρίας  
του Συμβουλίου της Ε.Ε.

Η ανάληψη της Προεδρίας του Συμβουλίου της Ευρωπαϊκής Ένωσης από την Κυπριακή Δημοκρατία την 1η Ιουλίου 2012, βρήκε τον Οργανισμό μας αρωγό, αφού διακόσμησε το χώρο που φιλοξένησε τις συναντήσεις της Κυπριακής Προεδρίας του Συμβουλίου της Ε.Ε., με σαλόνι φτιαγμένο από ανακυκλωμένο χαρτί. Παράλληλα, αναλάβαμε τη συλλογή και διαχείριση των αποβλήτων συσκευασίας του Συνεδριακού Κέντρου στη Λευκωσία.

Όλοι οι κάδοι στο χώρο των εγκαταστάσεων της Προεδρίας παρέιχαν τη δυνατότητα της ανακύκλωσης και έφεραν τη σήμανση “Serviced by Green Dot Cyprus”. Συνολικά, κατά τη διάρκεια της 6μηνιας Προεδρίας, συλλέξαμε από τους χώρους του Συνεδριακού Κέντρου 7,770 κιλά ανακυκλώσιμων συσκευασιών.



## Καθαρισμός των θαλασσών από επιπλέοντα απόβλητα

Η Κύπρος ανέλαβε μια ακόμη σημαντική πρωτοβουλία κατά τη διάρκεια της Προεδρίας του Συμβουλίου της Ευρωπαϊκής Ένωσης. Το Υπουργείο Γεωργίας, Φυσικών Πόρων και Περιβάλλοντος, σε συνεργασία με το Waste Free Oceans Foundation (WFO) και την Green Dot Κύπρου, διοργάνωσαν την πρώτη επίδειξη καθαρισμού των θαλασσών από επιπλέοντα απόβλητα, τον Οκτώβριο του 2012 στη Λεμεσό. Η εκδήλωση πραγματοποιήθηκε στα πλαίσια των πρωτοβουλιών του WFO για παρουσίαση της διαδικασίας θαλάσσιου καθαρισμού σε όλες τις παράκτιες χώρες - μέλη της Ευρωπαϊκής Ένωσης, σε συνέχεια αντίστοιχων παρουσιάσεων που έγιναν σε Βέλγιο, Γαλλία και Πορτογαλία.

Η όλη πρωτοβουλία έχει ως στόχο να αξιοποιήσει το Ταμείο Αλιείας της Ευρωπαϊκής Ένωσης ώστε να στηρίζει σε συνεχή βάση τον καθαρισμό των θαλασσών στις παράκτιες χώρες της Ευρωπαϊκής Ένωσης από επαγγελματίες ψαράδες. Η δράση αυτή, από τη μια πλευρά επιδιώκει να δώσει ένα επιπλέον κίνητρο στους ψαράδες να παραμείνουν στο επάγγελμά τους και από την άλλη να συνεισφέρει στο συστηματικό καθαρισμό των θαλασσών από επιπλέοντα απόβλητα, ένα πρόβλημα που συνεχώς αυξάνεται και χρήζει άμεσης αντιμετώπισης.

Η δράση αυτή αναδεικνύει την πολύπλευρη εμπλοκή της Green Dot Κύπρου στα περιβαλλοντικά θέματα του τόπου και όχι μόνο στα θέματα ανακύκλωσης.



**WFO** WASTE FREE OCEANS | **CYPRUS**  
Seas Without Litter.

# Ανανέωση της Αδειοδότησης της Green Dot Κύπρου

Στις 31 Ιουλίου του 2012, έληγε η πρώτη εξαετής περίοδος αδειοδότησης του συλλογικού συστήματος διαχείρισης συσκευασιών που διαχειρίζεται η Green Dot Κύπρου. Πολύ έγκαιρα και τρεις μήνες πριν από τη σχετική διορία, υποβάλαμε στις αρχές Απριλίου του 2012, την αίτηση μας για αδειοδότηση για τη δεύτερη εξαετή περίοδο, καταθέτοντας και το ολοκληρωμένο επιχειρηματικό μας σχέδιο για την εξαετία.

Το αρμόδιο Υπουργείο Γεωργίας, Φυσικών Πόρων και Περιβάλλοντος, μας ενημέρωσε ότι λόγω φόρτου εργασίας ένεκα της Κυπριακής Προεδρίας ήταν ανέφικτη η έγκαιρη αξιολόγηση της αίτησης μας και ως εκ τούτου εξέτεινε με σχετική επιστολή του την ισχύ της προηγούμενης άδειας μας μέχρι την ολοκλήρωση της αξιολόγησης. Το γεγονός αυτό δημιούργησε ερωτηματικά σε συνεργάτες μας, όπως οι Τοπικές Αρχές, παρά το γεγονός ότι είχαμε έγκαιρα ενημερώσει όλους για τις πιο πάνω εξελίξεις. Όπου χρειάστηκε δόθηκαν σχετικές διευκρινήσεις και από μας και από το Υπουργείο.

Ήδη με το πέρας της Κυπριακής Προεδρίας έχει προωθηθεί η διαδικασία της αξιολόγησης και αναμένεται σύντομα σύμφωνα με το Υπουργείο η έκδοση της νέας άδειας του Συστήματος.

Με την ανανέωση της άδειας μας θα προχωρήσουμε και σε ανανέωση των συμβάσεων μας με τα Μέλη μας καθώς και με τις Τοπικές Αρχές για δεύτερη εξαετή περίοδο.

**ΑΝΑΝΕΩΣΗ ΑΔΕΙΟΔΟΤΗΣΗΣ  
GREEN DOT ΚΥΠΡΟΥ**

## Έρευνα Ικανοποίησης Πελατών



Το γεγονός ότι η Green Dot Κύπρου είναι το μόνο συλλογικό σύστημα για τις συσκευασίες στην Κύπρο, είναι ένα προνόμιο μεν, το οποίο όμως εμείς το αντιμετωπίζουμε ως μια επιπλέον ευθύνη για παροχή ακόμα πιο ποιοτικών υπηρεσιών.

Διενεργήθηκε τον Οκτώβριο και Νοέμβριο του 2012, η δεύτερη Έρευνα Ικανοποίησης Πελατών σε συνεργασία με την εταιρεία GL Customer Care Consulting. Αποταθήκαμε σε 813 εταιρείες και λάβαμε σχόλια από 286. Είχαμε αύξηση κατά 5% στο συνολικό ποσοστό ανταπόκρισης, σε σύγκριση με το 2011.

Τα αποτελέσματα της έρευνας είναι θετικά, αφού η μεγάλη πλειοψηφία των Μελών που έχουν ανταποκριθεί είναι γενικά ικανοποιημένη από τις υπηρεσίες μας. Ειδικά σε σύγκριση με τα αντίστοιχα αποτελέσματα του 2011, υπάρχει αυξημένη ικανοποίηση στα θέματα της ανταπόκρισης μας στην επίλυση προβλημάτων των Μελών και στη βοήθεια που θεωρούν ότι λαμβάνουν τα Μέλη μας στη συμπλήρωση των Δηλώσεων τους.



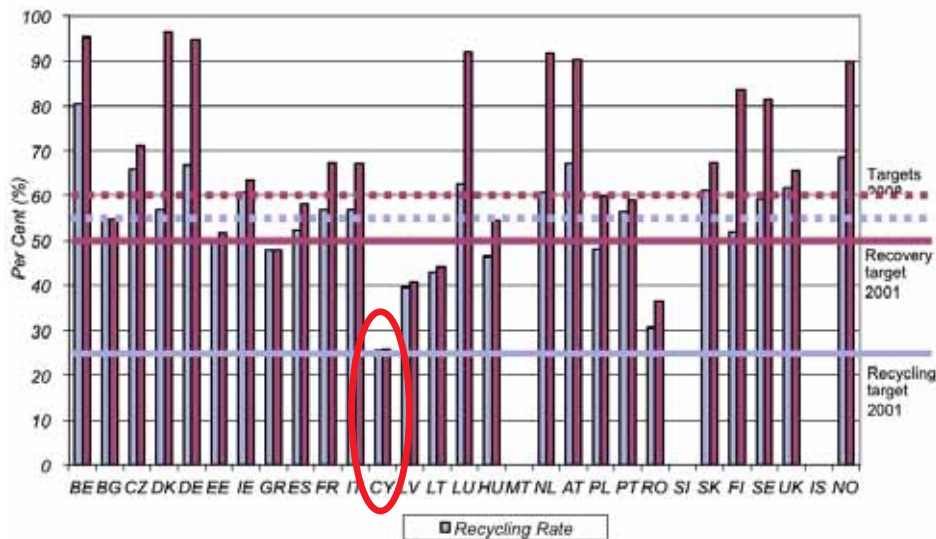




# Στόχοι και Αποτελέσματα Ανακύκλωσης στην Κύπρο

Είναι παράδοξο το γεγονός ότι στην Κύπρο συζητούμε σε διάφορα επίπεδα για το πόσο καλά ή όχι πάει η ανακύκλωση στον τόπο μας τα τελευταία χρόνια, βασιζόμενοι στο τι νομίζουμε, στο ποια είναι η άποψή μας. Όταν όμως συζητούμε στόχους και ποσοστά επίτευξής τους, τα πράγματα θα έπρεπε να είναι σαφώς πιο απλά γιατί μιλούμε για αριθμούς οι οποίοι δεν σπκώνουν αμφισβήτηση.

Ήδη τα στατιστικά δεδομένα της Eurostat για την περίοδο 2007 - 2009, που ήταν τα πρώτα μόλις χρόνια λειτουργίας της Green Dot Κύπρου, δείχνουν μια αύξηση της ανακύκλωσης συσκευασιών από το 25% το 2007, στο 42% το 2009. Τα ποσοστά ανακύκλωσης των συσκευασιών όλων των χωρών της Ε.Ε. για τα έτη 2007 και 2009 παρουσιάζονται στις παραστάσεις πιο κάτω:



Αποτελέσματα ανακύκλωσης 2007 (Στατιστικά δεδομένα Eurostat)



Αποτελέσματα ανακύκλωσης 2009 (Στατιστικά δεδομένα Eurostat)



# Πρόσφατες Ευρωπαϊκές μελέτες αξιολόγησης των επιδόσεων μας.

Η σημαντικότερη όμως ένδειξη της πρόοδου που έχει επιτευχθεί στην ανακύκλωση, παρουσιάζεται στις πιο πρόσφατες μελέτες της Ε.Ε. για τα θέματα περιβάλλοντος που δημοσιεύτηκαν τον Ιούλιο του 2012 και το Φεβρουάριο του 2013.

Η πρώτη μελέτη υπό τον τίτλο: «Screening of Waste Management Performance of EU Member States» αξιολογεί τα 27 κράτη μέλη επί 18 κριτηρίων. Στα σχόλια της για την επίδοση της Κύπρου, η μελέτη αναφέρει αυτολεξεί:

«CY (overall score of 11 out of 40), in the majority of criteria reached zero points. However, average or good scoring could be achieved for an average recycling rate, a considerable increase of recycling of municipal waste, the quality of forecast on waste generation included in the WMP and for full collection coverage. Further, neither infringements nor court cases have been issued».

(Η πλήρης μελέτη στο: [http://ec.europa.eu/environment/waste/studies/pdf/Screening\\_report.pdf](http://ec.europa.eu/environment/waste/studies/pdf/Screening_report.pdf))

Σαφέστατα και η μελέτη καταγράφει τον μέσο όρο ανακύκλωσης και την αύξηση της ανακύκλωσης των δημοτικών στερεών απορριμμάτων τα τελευταία χρόνια, ως τις μόνες θετικές εξελίξεις στον περιβαλλοντικό τομέα στην Κύπρο. Ειδικά στη βαθμολογία, οι 4 από τις 11 μονάδες που έχει πάρει η Κύπρος, προέρχονται από τα δύο αυτά κριτήρια.

Η δεύτερη μελέτη του Φεβρουαρίου του 2013, με τίτλο «Managing Municipal Solid Waste» καταδεικνύει ότι η Κύπρος την περίοδο 2001 - 2010 έχει επιτύχει διπλασιασμό των ποσοστών ανακύκλωσης των Δημοτικών Στερεών Απορριμμάτων από το 10% στο 20%, ενώ η πιο πάνω πρόοδος επιτεύχθηκε κυρίως την περίοδο 2006 - 2010, περίοδο κατά την οποία δραστηριοποιήθηκε ο Οργανισμός μας.

Το κυριότερο στοιχείο αυτής της Έκθεσης είναι η ανάλυση των θεσμικών μέτρων που θεωρείται ότι έχουν συνεισφέρει στην επιτυχία των διάφορων χωρών που έχουν ψηλά ποσοστά ανακύκλωσης τα κυριότερα εκ των οποίων είναι τα ακόλουθα:

- Ο φόρος ταφής των αποβλήτων και το ύψος του την τελευταία δεκαετία.
- Ο φόρος αποτέφρωσης των αποβλήτων.
- Η απαγόρευση των απορριψέων συγκεκριμένων υλικών σε χώρους ταφής.
- Η ύπαρξη υποχρεωτικής ξεχωριστής συλλογής των Οργανισμών Απορριμμάτων.
- Οικονομικά εργαλεία για την ανακύκλωση των ΔΣΑ (προγράμματα Πληρώνω όσο Πετώ, κ.ά.).
- Άλλες επιλεγμένες καινοτόμες πολιτικές.

Από τον πίνακα των συγκρίσεων στο τέλος της μελέτης, προκύπτει ότι η Κύπρος δεν έχει υιοθετήσει κανένα από τα μέτρα αυτά. Οι πίνακες πιο κάτω:

Country	Percentage of MSW recycled per MSW generated, 2010	Two or more national waste management plans	Only regional waste management plans	Landfill tax increased more than 50 % from 2001 to 2010	Landfill tax at least 30 EUR/tonne MSW, 2010	Incineration tax	Landfill ban on organic waste or non-pretreated MSW	Landfill ban on separate collection of non-packaging waste	Mandatory separate collection of bio-waste fractions	Economic incentives for recycling of MSW (PAYT etc.) (*)	Selected innovative policies
Austria	63 %	X		X	X	X	X	X	X	X	Separate collection of waste paper
Germany	62 %		X				X			X	Introduction of a recycling bin for plastics and metals
Belgium	58 %		X	X	X	X	X	X		X	High household fees for non-compliance in source separation, maximum generation of residual MSW per capita, recycling quality standards
Netherlands	51 %	X		X (abolished in 2012)	X (but zero)		X	X	X	X	
Switzerland	51 %		X				X	X	X	X	
Sweden	49 %		X	X	X	Until 2010	X	X		X	Separate collection of waste paper
Luxembourg	47 %	X					X		X	X	Design standards for separate collection in new households, one container park per 10 000 inhabitants, 100 % of population covered by separate collection
Denmark	42 %	X				X	X	X	X	X	Separate collection of waste paper
Norway	42 %					Until 2010	X	X		X	
United Kingdom	39 %		X	X	X						Landfill allowance trading schemes, where allowances were allocated to each waste disposal authority. To be scrapped in 2013 in England
Ireland	36 %		X	X	X	X			X (residents, restaurants)	X	
Italy	36 %		X					X	X	X	Maximum generation of residual MSW per capita
France	35 %			X		X	X			X	National extended producer responsibility introduced, e.g. on non-packaging plastic, metals and furniture

Table 2.2: Municipal solid waste (MSW) management and selected policy instruments in European countries, 2001-2010

Country	Percentage of MSW recycled per MSW generated, 2010	Two or more national waste management plans	Only regional waste management plans	Landfill tax increased more than 50 % from 2001 to 2010	Landfill tax at least 30 EUR/tonne MSW, 2010	Incineration tax	Landfill ban on organic waste or non-pretreated MSW	Landfill ban on separate collection of non-packaging waste	Mandatory separate collection of bio-waste fractions	Mandatory separate collection of packaging waste	Economic incentives for recycling of MSW (PAYT etc.) (*)	Selected innovative policies
Spain	33 %	X								X (in Catalonia)		
Finland	33 %	X		X	X			X	X		X	Separate collection of waste paper
Slovenia	31 %							X				
Iceland	26 %											
Hungary	21 %											
Poland	21 %	X		X				X (*)		X (*)	X	Government fund co-financing recycling activities
Estonia	20 %	X		X				X			X	
Cyprus	20 %					X						
Portugal	19 %	X					X					
Greece	18 %											
Czech Republic	16 %			X							X	Quality standards on composted bio-waste
Eλλάς	13 %	X										
Latvia	9 %	X		X								
España	9 %	X										
Lithuania	5 %	X										
Croatia	4 %											Government fund co-financing recycling activities
Romania	1 %											
Turkey	1 %											
Bulgaria	0 %	X										

Note: (\*) Considers economic incentives for households to recycle their waste (for example: Pay-as-you-throw schemes such as fees after weight, size, collection frequency other than just paying collection fee on the basis of property value, area of the property, household size or similar).

Source: Country reports (<http://www.eea.europa.eu/publications/managing-municipal-solid-waste>).

Table 2.2: Municipal solid waste (MSW) management and selected policy instruments in European countries, 2001-2010 (Cont.)

Είναι φανερό ότι η όποια πρόοδος στην Κύπρο, επιτεύχθηκε από τη δράση και την κινητοποίηση της κοινωνίας και οργανισμών όπως το δικό μας. Το κράτος που έχει την ευθύνη για τα θεσμικά μέτρα ήταν και παραμένει απόν.

Παρά τα πιο πάνω ευρήματα, το κράτος προχωρά με τους δικούς του σχεδιασμούς οι οποίοι ουσιαστικά αγνοούν την κοινωνία και τον πολίτη και στηρίζονται αποκλειστικά στις μεγάλες υποδομές και τα ακριβά εργοστάσια.

Και αυτό ενώ δεν έχει κάνει ουσιαστικά τίποτα για να βοηθήσει στην ενεργοποίηση των δυνάμεων της κοινωνίας για να δώσει από μόνη της φθηνότερες λύσεις. Η Ευρωπαϊκή εμπειρία δείχνει ότι αυτό είναι εφικτό.

Το κράτος μας αυτό το αγνοεί οδηγώντας σε μια αυτοεπιβεβαιούμενη προφητεία. Ότι δεν κάνω δηλαδή τίποτα από αυτά που θα μπορούσα και θα έπρεπε να κάνω, γιατί αυτό διασφαλίζει ότι θα μπορώ πιο εύκολα να αιτιολογήσω αυτό που εναλλακτικά έχω ήδη αποφασίσει ότι θέλω να κάνω.







# Είναι φθηνά ή ακριβά τα τέλη συσκευασιών της Green Dot Κύπρου;

**Το πιο πάνω ερώτημα είμαστε σίγουροι ότι βασανίζει όλες τις επιχειρήσεις που συνεργάζονται με την Green Dot Κύπρου. Μάλιστα υπό τις σημερινές δύσκολες οικονομικές περιστάσεις του τόπου, η απάντηση στο ερώτημα αυτό είμαστε σίγουροι ότι από πολλούς θα είναι ότι τα τέλη που καταβάλλουν για τις συσκευασίες τους, είναι ακριβά.**

Η αξιολόγηση φυσικά του ύψους των τελών δεν μπορεί να γίνεται μεμονωμένα αν και σαφώς όλοι θα θέλαμε απλά να πληρώνουμε χαμηλότερα τέλη. Αναμφισβήτητα και εμείς που διαχειριζόμαστε το Σύστημα θα είχαμε πιο εύκολο και ομαλό έργο αν τα τέλη μας ήταν σαφώς χαμηλότερα και οι πελάτες μας, οι επιχειρήσεις δηλαδή του τόπου, ήταν περισσότερο ικανοποιημένες από το ύψος των τελών του Συστήματος.

Για να μπορεί όμως κάποιος να εκφράσει άποψη για το ύψος των τελών σε κάθε χώρα θα πρέπει να δει αυτά τα τέλη συγκριτικά με άλλες χώρες που εφαρμόζουν αντίστοιχη νομοθεσία, όπως για παράδειγμα τις χώρες της Ε.Ε..

Φυσικά, ακόμη και αυτή η σύγκριση περιλαμβάνει παραμέτρους που διαφέρουν μεταξύ των χωρών και θα πρέπει να λαμβάνονται υπόψη, όπως κυρίως τις ακόλουθες:

- α. Το μέγεθος της χώρας και το επίπεδο της επιτόπιας βιομηχανικής δραστηριότητας η οποία να μπορεί να απορροφήσει τα ανακυκλώσιμα υλικά.
- β. Η φύση της χώρας και τα μεταφορικά κόστη προς τα εργοστάσια ανακύκλωσης.
- γ. Οι οικονομίες κλίμακας που επιτυγχάνουν οι μεγαλύτερες χώρες.
- δ. Η περίοδος δραστηριοποίησης του κάθε συστήματος και το επίπεδο ωρίμανσης του.
- ε. Τα εργατικά κόστη που διαφέρουν από χώρα σε χώρα.
- στ. Ο αριθμός των εταιρειών συλλογής και διαχείρισης των υλικών σε κάθε χώρα, γεγονός που επηρεάζει το επίπεδο του ανταγωνισμού και το κόστος με το οποίο το εκάστοτε Σύστημα μπορεί να εκτελέσει τα έργα του.
- ζ. Το επίπεδο ευαισθητοποίησης του κοινού.
- η. Το επίπεδο εμπλοκής των Τοπικών Αρχών στην παροχή υπηρεσιών συλλογής, διαλογής και διαχείρισης των υλικών.
- θ. Το κατά πόσον το Σύστημα καλύπτει πλήρως ή μερικώς το κόστος διαχείρισης των συσκευασιών και άλλα.

Πολλές όμως από τις πιο πάνω πληροφορίες δεν είναι διαθέσιμες από όλες τις χώρες για να μπορούν να γίνουν πιο ακριβείς συγκρίσεις. Είναι όμως πιο αντικειμενικό να γίνονται συγκρίσεις για παράδειγμα μεταξύ παρομοίου μεγέθους χωρών, ή μεταξύ χωρών με παρόμοια εργατικά κόστη, ή με παρόμοια φύση (π.χ. νησιά).

Δεν υπάρχουν πολλές μελέτες που έχουν επιχειρήσει να κάνουν αυτές τις συγκρίσεις μεταξύ των χωρών. Με τέτοια όμως μελέτη έχει εκπονηθεί πρόσφατα για λογαριασμό του Ολλανδικού συλλογικού συστήματος διαχείρισης των συσκευασιών (Nedvang). Η μελέτη συγκρίνει το συνολικό κόστος ανακύκλωσης μεταξύ 26 χωρών της Ε.Ε. σε σχέση και με το αντίστοιχο ποσοστό ανακύκλωσης που επιτυγχάνεται και το συγκρίνει με τον αντίστοιχο μέσο όρο και για τις 26 χώρες. Το ίδιο επιχειρεί και ανά υλικό συσκευασίας.

**Η μελέτη καταλήγει και σε ένα υπολογισμό του μέσου όρου των τελών ανά τόνο υλικών στις 26 χώρες και καταλήγει ότι φτάνει τα 100€/τόνο, ενώ ανά υλικό προκύπτει ο πιο κάτω πίνακας:**

Υλικό	Μέσο ύψος τέλους στις 26 χώρες (€/τόνο)	Αντίστοιχο τέλος στην Κύπρο (€/τόνο)
Χαρτί/χαρτόνι	73	45
Γυαλί	66	29
Πλαστικό	260	118
Μέταλλο	182	58
Εύλο	0	12

Στην κατ' ιδίαν σύγκριση μεταξύ των 26 χωρών υπάρχουν 12 χώρες που έχουν πιο ψηλά τέλη από την Κύπρο και άλλες 13 που έχουν πιο χαμηλά τέλη από την Κύπρο. Είναι φανερό από τον πίνακα και τις συγκρίσεις, ότι τα επίπεδα των τελών στην Κύπρο είναι σε λογικά επίπεδα σε σχέση με τις περισσότερες χώρες της Ε.Ε. παρά το γεγονός ότι η Κύπρος επηρεάζεται αρνητικά από παράγοντες που έχουν να κάνουν με το μικρό μέγεθος της χώρας, το νησιώτικο χαρακτήρα της και τα ψηλά συγκριτικά κόστη (εργατικά, ενέργεια, καύσιμα κ.α.). Ενώ λοιπόν φαντάζει αυτονόητο όταν ερωτάται κάποιος για το ύψος των τελών ότι θα απαντήσει ότι του φαίνονται ψηλά, στην ουσία συγκρινόμενα με τα αντίστοιχα άλλων χωρών με παρόμοιες ή και ευνοϊκότερες συνθήκες δεν είναι ψηλά και είναι σημαντικά κάτω από το μέσο όρο των χωρών μελών της Ε.Ε..





# Ανάκτηση και Ανακύκλωση Υλικών Συσκευασίας

Το 2013 σηματοδοτεί μια σημαντική εξέλιξη από πλευράς στόχων, αφού έχουμε για πρώτη φορά από την έναρξη των προγραμμάτων ανακύκλωσης των Συσκευασιών στην Κύπρο, αλλαγή στους στόχους με βάση τη Νομοθεσία όπως φαίνονται πιο κάτω. Ιδιαίτερα σημαντική για το Σύστημα είναι η διαφοροποίηση στους στόχους ανακύκλωσης ανά υλικό, αφού στους γενικούς στόχους δεν αναμένεται να έχουμε προβλήματα επειδή αυτά ήδη καλύπτονται από τις επιδόσεις του Συστήματος. Αν και θα είναι οριακή και η κάλυψη των στόχων

του πλαστικού και του ξύλου, σίγουρα ιδιαίτερη πρόκληση θα αποτελέσει το γυαλί. Ο στόχος ανακύκλωσης του γυαλιού αυξάνεται από το 15% στο 60% της ποσότητας που εισέρχεται στην αγορά. Εμείς έχουμε φτάσει σταδιακά μέχρι το 2012 στο 33%. Αυτό σημαίνει ότι από το 2013 η ποσότητα που θα πρέπει να ανακυκλώνεται πρέπει σχεδόν να διπλασιαστεί. Αυτός είναι ένας ιδιαίτερα φιλόδοξος στόχος ο οποίος εκ των πραγμάτων είναι δύσκολο να υλοποιηθεί μέσα σε ένα χρόνο.

## Συγκεκριμένα οι νέοι στόχοι από 1/1/2013 καθορίζονται όπως πιο κάτω:

- > Ανάκτηση του **60%** τουλάχιστον των συσκευασιών
- > Ανακύκλωση του **55%** τουλάχιστον των συσκευασιών
- > Ανακύκλωση του **60%** τουλάχιστον του γυαλιού
- > Ανακύκλωση του **60%** τουλάχιστον του χαρτιού
- > Ανακύκλωση του **50%** τουλάχιστον του μετάλλου
- > Ανακύκλωση του **22%** τουλάχιστον του πλαστικού (υπολογίζοντας μόνο ότι ανακυκλώνεται και πάλι σε πλαστικό)
- > Ανακύκλωση του **15%** τουλάχιστον του ξύλου





Όσον αφορά τις οικιακές συσκευασίες, το 2012 ανακυκλώσαμε περίπου 21,000 τόνους υλικά από οικιακές πηγές. Άλλες 23,000 τόνους υλικά ανακυκλώσαμε από εμπορικές/βιομηχανικές πηγές.

Στον πίνακα πιο κάτω περιλαμβάνονται τα στοιχεία για τα υλικά που ανακτήθηκαν και ανακυκλώθηκαν το 2012 ανά υλικό.

Πίνακας με τις αποδόσεις του Συστήματος σε Ανάκτηση και Ανακύκλωση σε σχέση με τους Στόχους.

	Γυαλί	Πλαστικό	Χαρτί	Αλουμίνιο	Χάλυβας	Ξύλο	Άλλα	Σύνολο
Δηλωθέντες τόννοι 2012	17.120	14.511	23.313	2.696	3.678	6.675	3.616	71.609
Υποχρέωση ανάκτησης (τόνοι)	8.560	7.256	11.656	1.348	1.839	3.338	1.808	35.804
Υποχρέωση ανακύκλωσης (τόνοι)	4.280	3.628	5.828	674	920	1.669	904	17.902
Ανακυκλωθέντες τόννοι	5.636	3.765	28.250	411	5.540	312	-	43.914
Ποσοστό ανακύκλωσης	33%	26%	121%	15%	151%	5%	-	61.33%

Όπως φαίνεται από τον πίνακα, σε σχέση με τους στόχους που ίσχυαν μέχρι το 2012, το μόνο πρόβλημα είναι στην ανακύκλωση του ξύλου που δεν καλύπτεται ο στόχος του 15%. Αντίθετα τόσο στα υπόλοιπα υλικά, όσο και στο συνολικό στόχο ανάκτησης και ανακύκλωσης, καλύπτουμε τους στόχους με διαφορά.

Εκείνο όμως που έχει μεγαλύτερη σημασία, είναι οι πιο πάνω επιδόσεις σε σχέση με τους στόχους που ισχύουν από 1/1/2013. Και με βάση αυτούς τους στόχους, είναι εμφανές ότι στο συνολικό στόχο του 60% μπορούμε με ασφάλεια να πούμε ότι θα καλύπτεται υπό κανονικές συνθήκες. Επιπλέον, δεν θα αναμένεται να υπάρξει οποιοδήποτε θέμα για το χαρτί, τα μέταλλα και τα πλαστικά, αφού ήδη καλύπτονται και οι νέοι στόχοι για αυτά τα υλικά με βάση τις επιδόσεις του 2012.

Πρόβλημα θα αποτελέσουν οι επιδόσεις στο ξύλο όπου είμαστε σαφώς πίσω από το στόχο του 15% και βασιζόμαστε δυστυχώς σε ένα μόνο διαχειριστή. Μάλιστα, ενώ το 2011 ο διαχειριστής αυτός είχε πετύχει την ανακύκλωση 900 περίπου τόνων ξύλου (12% απόδοση), το 2012 λόγω προβλημάτων στη λειτουργία του, ανακύκλωσε μόνο 300 τόνους (απόδοση μόλις 5%). Φαίνεται ευτυχώς ότι υπάρχει διάθεση επαναδραστηριοποίησης του διαχειριστή υπό νέα διεύθυνση και ευελπιστούμε τα αποτελέσματα του 2013 να είναι καλύτερα από αυτά του 2012.

Το γυαλί είναι όμως η μεγαλύτερη πρόκληση λόγω της σημαντικής αύξησης στους στόχους (από το 15% στο 60%). Έτσι, ενώ η επίδοση του 2012 (33%) ήταν υπερδιπλάσια του στόχου, η επίδοση αυτή βρίσκεται λίγο πάνω από το μισό του νέου στόχου.













# Οικονομικά Δεδομένα

**Ο Οργανισμός έχει κλείσει ακόμη μια επιτυχημένη οικονομικά χρονιά, αφού με την αύξηση των εσόδων του και τη μείωση των εξόδων του σε σχέση με τους προϋπολογισμούς, πέτυχε καλύτερα από τα αναμενόμενα οικονομικά αποτελέσματα. Αυτό μας επέτρεψε και για τέταρτο κατά σειρά έτος να διατηρήσουμε σταθερά τέλη για τη Βιομηχανία, γεγονός ιδιαίτερα σημαντικό για τα Μέλη μας στη δύσκολη αυτή οικονομική συγκυρία.**



Είναι για μας ιδιαίτερα σημαντικό ότι έχουν επιτευχθεί καλύτερες οικονομικές επιδόσεις από τους αρχικούς σχεδιασμούς, παρά το γεγονός ότι η κρίση επιφέρει και μείωση της κατανάλωσης και συνεπακόλουθα των συσκευασιών που τοποθετούνται στην αγορά μας. Σε σχέση με το 2011, οι δηλωθείσες ποσότητες συσκευασιών που έχουν τοποθετηθεί στην αγορά το 2012 από τις εταιρείες που εκπροσωπούμε, είναι κατά 4.41% μειωμένες. Αυτό σημαίνει αντίστοιχη περίπου μείωση της βάσης των εισοδημάτων μας από τη βιομηχανία, αφού και οι προσθήκες νέων εταιριών στο Σύστημα αφορούν κυρίως μικρές εταιρείες με μικρή συνεισφορά προς το Σύστημα.

Οι οικονομικές εξελίξεις μετά την 15η Μαρτίου και τις αποφάσεις του Ευρογκρουπ είναι πολύ πιο δραματικές και από τις χειρότερες προβλέψεις. Η αγορά έχει μπει σε ένα φαύλο κύκλο σοβαρότατης ύφεσης με κύριο χαρακτηριστικό την έλλειψη ρευστότητας. Οι συναλλαγματικοί περιορισμοί δημιουργούν ασφυκτικές πιέσεις στη λειτουργία της αγοράς. Οι άμεσες επιπτώσεις στο Σύστημα είναι δύσκολο να υπολογισθούν επακριβώς λόγω της αβεβαιότητας στον τρόπο του συμψηφισμού των δανείων και καταθέσεων. Το Σύστημα διαθέτει μια καλή διασπορά του αποθεματικού του. Παραταύτα, είχαμε δανεισμό στη Λαϊκή Τράπεζα και μέρος των καταθέσεων μας στην Τράπεζα Κύπρου, που ήταν η κύρια τράπεζά μας. Θα πρέπει να ολοκληρωθούν οι συζητήσεις για τους συμψηφισμούς και την απομείωση καταθέσεων για να ξέρουμε ακριβώς το μέγεθος της απώλειας.

Πιο σημαντικές όμως από τις άμεσες απώλειες αναμένουμε να είναι οι έμμεσες που αφορούν τη χρηματοροή προς το Σύστημα. Τόσο οι επιχειρήσεις που καταβάλλουν τέλη, όσο και οι Τοπικές Αρχές που συνεισφέρουν στην κάλυψη του κόστους μας θα αντιμετωπίσουν πολλές δυσκολίες που θα καταλήξουν τελικά ως πρόβλημα και στο Σύστημα. Επειδή ο Οργανισμός την τελευταία τριετία έχει εργαστεί εντατικά για τον εξορθολογισμό του κόστους του, για επιπλέον σημαντικές εξοικονομήσεις που θα απαιτηθούν, θα πρέπει να γίνουν αλλαγές στον τρόπο λειτουργίας μας. Έχει μελετηθεί σειρά σεναρίων και έχουν ετοιμαστεί εναλλακτικές επιλογές. Θα τεθούν σε πρώτη φάση σε εφαρμογή αλλαγές που δεν θα επηρεάσουν το κοινό αφού είναι αλλαγές που αφορούν τεχνικά θέματα. Παράλληλα, έχουν γίνει σημαντικές μειώσεις σε όλα τα κέντρα κόστους ανεξαιρέτως και θεωρούμε ότι με τα νέα δεδομένα ο Οργανισμός θα μπορέσει σε ετήσια βάση να επιτύχει μείωση του κόστους του ύψους 1 εκατομμυρίου ευρώ ή και περισσότερο. Αρκετά θέματα αφορούν τις συμβάσεις μας με τους υπεργολάβους μας με τους οποίους βρισκόμαστε σε διαπραγματεύσεις.

Ένα στοιχείο που θα βοηθήσει σημαντικά το Σύστημα, κατά τα άλλα, είναι η εφαρμογή της Νομοθεσίας από το σύνολο των Υπόχρεων Παραγωγών. Ήδη το Σύστημα θα καταλήξει στο τέλος του 2013 να έχει μειώσει αισθητά τα αποθεματικά ασφαλείας που τηρεί σήμερα. Ο μόνος τρόπος να αλλάξει αυτό χωρίς αυξήσεις τελών το 2014, είναι η εγγραφή μεγαλύτερου αριθμού Παραγωγών που σήμερα παρανομούν, με τη μη εγγραφή τους στο Σύστημα.

Οι λογαριασμοί της Green Dot Κύπρου για το 2012 περιλαμβάνονται στο τέλος της παρούσας έκθεσης και συγκεκριμένα στο τμήμα "Οικονομικοί Λογαριασμοί". Σημειώνεται ότι οι "Οικονομικοί Λογαριασμοί" έχουν εγκριθεί από το Διοικητικό Συμβούλιο του Οργανισμού και εκκρεμεί η έγκρισή τους από τη Γενική Συνέλευση των Μετόχων.

**Τα τέλη μας για το 2012 παραμένουν τα ίδια που είχαμε και την περίοδο 2009 - 2011 και περιλαμβάνονται στον πίνακα πιο κάτω:**

	2010-2012
<b>Οικιακά</b>	€
Γυαλί	29,06
Χαρτί	47,14
Σίδηρος	95,39
Αλουμίνιο	21,38
PET	105,89
HDPE	105,89
Χάρτινες Συσκ. Υγρών	122,75
Άλλα ανακτήσιμα	131,05
Άλλα μη ανακτήσιμα	157,27
<b>Εμπορικά/Βιομηχανικά</b>	
Χαρτί	43,31
Πλαστικό	37,94
Ξύλο	12,42
Άλλα	50,27



# Εγγραφή Εταιρειών στο Σύστημα

**Μέχρι την 31η Δεκεμβρίου 2012, συμμετείχαν στο Σύστημα 831 εταιρείες εκ των οποίων οι 87 ήταν Μέτοχοι και οι 744 Μέλη του Συστήματος.**

Την ίδια περίοδο διαγράφηκαν από το Σύστημα 41 εταιρείες που τερμάτισαν τις υπηρεσίες τους. Η αύξηση της συμμετοχής σε σχέση με την 31/12/2011 ήταν της τάξης του 1,20%. Σε σχέση με τις ποσότητες συσκευασιών που δηλώνονται στο Σύστημα, από 75,000 τόνους το 2011, το 2012 μειώθηκαν στους 71,600 τόνους, παρά την αύξηση του αριθμού των εταιρειών που συμμετέχουν στο Σύστημα, απόρροια της οικονομικής κρίσης και της μείωσης στην κατανάλωση.

Το κεφαλαιώδες θέμα της καθολικής εφαρμογής της Νομοθεσίας από όλους τους Υπόχρεους Παραγωγούς δεν έχει δυστυχώς προχωρήσει θετικά το 2012. Οι προσδοκίες που είχαμε ότι η σοβαρή εξώδικη ρύθμιση που περιλαμβάνει η νέα Νομοθεσία για τη διαχείριση των Συσκευασιών θα επέφερε σημαντικές εξελίξεις στην αγορά αφού θα καταστύψει την παρανομία ασύμφορη για τις επιχειρήσεις που την επιλέγουν ως σήμερα, διαφεύσθηκαν. Δυστυχώς, παρά την πρόσληψη και νέων επιθεωρητών, δεν κατέστη δυνατό να τιμωρηθεί ούτε μία εταιρεία ώστε να παραδειγματιστούν και να συνειδητοποιήσουν και οι υπόλοιπες εταιρείες.

Η επιλεκτική εφαρμογή της Νομοθεσίας και η διαιώνιση του free-riding είναι μια άδικη κατάσταση η οποία προκαλεί στρεβλώσεις και νόθευση στον ανταγωνισμό. Παρά τις άμεσες ευθύνες του κράτους για την εφαρμογή του Νόμου, δεν μένουμε με σταυρωμένα τα χέρια. Κάνουμε συστηματική προσπάθεια να ελεγχθεί η αγορά των εισαγόμενων προϊόντων απευθείας από το Λιμάνι με τη διαμόρφωση του λογισμικού της Αρχής Λιμένων ώστε να παρακολουθεί και να ελέγχει τις εισαγωγές των συσκευασμένων προϊόντων και να επιβάλλεται η "Ευθύνη του Παραγωγού" κατά την εισαγωγή τους. Ήδη αυτό προχωρεί σε πρώτη φάση για τις ηλεκτρικές και ηλεκτρονικές συσκευές και τις μπαταρίες, κάτι που θα βοηθήσει εν μέρει και για τις Συσκευασίες. Ελπίζουμε ότι θα καταφέρουμε να υπερπηδήσουμε τις δυσκολίες που αντιμετωπίζουμε στο θέμα αυτό, καθώς η αξιοποίηση του λιμανιού μπορεί να δώσει σχεδόν άμεσα λύση στο πρόβλημα του free-riding, τουλάχιστον για τις εισαγωγές.

Όσον αφορά το θέμα της αναδρομικότητας των τελών, έχουμε καταθέσει συγκεκριμένη πρόταση στην αίτηση μας για ανανέωση της Άδειας του Συστήματος. Η διαιώνιση του προβλήματος του free-riding έχει διογκώσει το πρόβλημα που δημιουργείται από το ύψος των αναδρομικών τελών που καλούνται να καταβάλλουν εταιρείες που έχουν δραστηριότητες από παλιά, αλλά δεν είχαν εγγραφεί έγκαιρα στο Σύστημα. Με τη νέα ρύθμιση που έχουμε εισηγηθεί, θα γίνει πιστεύουμε εφικτό να εγγραφούν νέες εταιρείες που αδυνατούσαν μέχρι σήμερα να το πράξουν λόγω του ύψους της αναδρομικότητας των τελών. Ήδη στις συζητήσεις με τις αρμόδιες αρχές για την ανανέωση της Άδειας του Συστήματος, φαίνεται ότι μια τέτοια ρύθμιση θα προωθηθεί και θεωρούμε ότι θα βοηθήσει σημαντικά στην εγγραφή νέων εταιρειών.

**Περίπου 15% των συσκευασιών μπαίνουν στην αγορά από εταιρείες που παρανομούν.**

831 ΕΤΑΙΡΕΙΕΣ  
87 ΜΕΤΟΧΟΙ - 744 ΜΕΛΗ







# Έλεγχοι Δηλώσεων

Συνεχίζουν οι έλεγχοι σε Δηλώσεις των Μελών από εξωτερικούς επαγγελματίες ελεγκτές. Για το σκοπό αυτό, υπάρχουν ειδικές συμφωνίες με τους διεθνείς ελεγκτικούς οίκους Ernst & Young και Deloitte and Touche. Οι οργανισμοί αυτοί διενεργούν και αντίστοιχους ελέγχους στην Αυστρία και το Βέλγιο.

Μέσα στο 2012 διενεργήθηκαν από τους εξωτερικούς ελεγκτές, 24 έλεγχοι. Τα αποτελέσματα αυτών των ελέγχων συνολικά, ήταν 9 τόνοι υλικών οι οποίοι βρέθηκαν είτε υποδηλωμένοι είτε δηλωμένοι σε λανθασμένη κατηγορία.

Όσον αφορά τους ελέγχους που προβλέπονται να γίνουν το έτος 2013, αυτοί θα ανέλθουν στους 15 περίπου.

 **ERNST & YOUNG**  
CONSULTING

**Deloitte.**

24 έλεγχοι  
μέσα στο 2012









# Αναλύσεις για Βαρέα Μέταλλα


80 έλεγχοι  
σε 20 διαφορετικές εταιρείες

Μέρος των υποχρεώσεων που έχει αναλάβει το Σύστημα με την αδειοδότηση του, είναι και η διενέργεια αναλύσεων σε συσκευασίες των Μελών του για έλεγχο συγκεντρώσεων βαρέων μετάλλων. Διενεργούνται περίπου 80 σποραδικοί έλεγχοι σε 20 διαφορετικές εταιρείες για λογαριασμό του Συστήματος από ειδικά διαπιστευμένο χημείο, κάθε χρόνο. Η όλη διαδικασία δειγματοληψίας γίνεται απευθείας από το χημείο χωρίς την παρεμβολή του Συστήματος και χωρίς τη χρονική ενημέρωση των Μελών, με σκοπό να διασφαλίζεται απόλυτα η αντικειμενικότητα των αποτελεσμάτων. Οι έλεγχοι γίνονται είτε στα σημεία παραγωγής των συσκευασιών ή των προϊόντων, είτε κατά τη μεταφορά των προϊόντων, είτε από τα ράφια των σημείων πώλησης.

Καθ' όλη τη διάρκεια του 2012 έγιναν 79 αναλύσεις σε δείγματα προϊόντων 19 Μελών του Συστήματος για την περιεκτικότητα σε βαρέα μέταλλα στις συσκευασίες τους. Στις αναλύσεις που έγιναν δεν παρουσιάστηκε οποιοδήποτε πρόβλημα υψηλής συγκέντρωσης βαρέων μετάλλων.

Οι έλεγχοι συνεχίζονται κανονικά και το 2013.





# Τα Έργα του Συστήματος και τα Αποτελέσματα

**Οι οικονομικές συνθήκες που επεκράτησαν το 2012 και συνεχίζουν να επικρατούν στην Κύπρο, αποτέλεσαν την κύρια αιτία μείωσης της κατανάλωσης η οποία επηρέασε και τις ποσότητες που ανακτήθηκαν το 2012 από την Green Dot Κύπρου. Το κλείσιμο εταιρειών που ασχολούντο με τη διαχείριση εμπορικών/βιομηχανικών συσκευασιών σε συνδυασμό με τα κρούσματα συλλογής υλικών συσκευασίας από μη εξουσιοδοτημένα ή αδειοδοτημένα άτομα ή εταιρείες, τα οποία εκμεταλλεύονται τις ποσότητες έτοιμων υλικών σε διάφορα υποστατικά, έστω και αν παρανομούν, έχουν επίσης επηρεάσει τις ποσότητες. Τελικά, συνολικά ανακυκλώσαμε 3.7% λιγότερες ποσότητες το 2012 σε σύγκριση με το 2011. Η αντίστοιχη μείωση στις ποσότητες των υλικών που εισέρχονται στην αγορά ήταν 4.4%.**

Η συνεχής προσπάθεια του Τεχνικού Τμήματος για αναβάθμιση των λειτουργικών του συστημάτων με σκοπό το σωστό προγραμματισμό προς την αποτελεσματική επίτευξη των στόχων του Οργανισμού, συνεχίστηκε και φέτος, με την αναβάθμιση υφιστάμενων συστημάτων, παράλληλα και με τις επεκτάσεις και αλλαγές στα έργα συλλογής και διαλογής των υλικών.

Από την 1η Αυγούστου 2012, τέθηκε σε εφαρμογή η νέα Σύμβαση διαλογής και εμπορίας των υλικών σε συνεργασία με την εταιρεία Waste is Mine (WIM) μετά από προσφορές που προκηρύχθηκαν τον Ιανουάριο του 2010. Το έργο θα εκτελούσαν δύο μονάδες, διαλογής, μια στη Μονή, της εταιρείας Barracuda Intertrade Ltd και μια νεόκτιστη στο Γέρι, της εταιρείας HTZ Minas Recycling Corporation Ltd. Δυστυχώς, δύο βδομάδες μετά την έναρξη λειτουργίας της νέας μονάδας στο Γέρι, αυτή κάπκε ολοσχερώς μετά από μεγάλη πυρκαγιά.

Προς αντιμετώπιση του κενού που δημιουργήθηκε, έγιναν διάφορες δοκιμές και τελικά η HTZ Minas Recycling Corporation Ltd προχώρησε σε συνομολόγηση κοινοπραξίας με την εταιρεία CEI - Cyrgus Environmental Industries Ltd που διαθέτει μονάδα διαλογής στα Λατσιαί, η οποία ανέλαβε πλέον τη διαλογή του 50% των υλικών μας.

Οι νέες Συμβάσεις έχουν βελτιώσει σημαντικά τα οικονομικά δεδομένα της διαλογής και εμπορίας των υλικών για την Green Dot Κύπρου.

Την 1η Αυγούστου ανανεώθηκαν οι συμβάσεις της συλλογής υλικών από τις επαρχίες Πάφου και Αμμοχώστου με τους ίδιους εργολάβους, αφού οι αρχικές τους Συμβάσεις ολοκληρώθηκαν.

Την 1η Νοεμβρίου 2012, κρίθηκε αναγκαία λόγω ανεπάρκειας στην εκτέλεση των έργων, η αντικατάσταση του εργολάβου συλλογής των υλικών του PMD και του Χαρτιού από τις Τοπικές Αρχές της Λεμεσού. Το έργο ανέλαβε να συνεχίσει Κοινοπραξία στην οποία συμμετέχει η Green Dot Κύπρου και η εταιρεία A. Tsoulftas & Sons Ltd. Από την πλευρά μας, λόγω της ανάγκης να δοθεί άμεση λύση για αλλαγή του εργολάβου αναλάβαμε την ευθύνη που μας αναλογεί απέναντι στον πολίτη και με γνώμονα το κοινό καλό και τη βελτίωση των υπηρεσιών μας, δημιουργήσαμε την Κοινοπραξία, η οποία ανέλαβε τη συλλογή των υλικών από την περιοχή. Παρ' όλες τις δυσκολίες και τα μικροπροβλήματα που πάντοτε συνοδεύουν τέτοιες μεγάλες αλλαγές, καταφέραμε σε σύντομο χρονικό διάστημα να ανταποκριθούμε πλήρως στις απαιτήσεις του έργου.



Παράδοση υλικού στη νέα μονάδα της WIM πριν την πυρκαγιά



Δεματοποιητής ανακυκλώσιμων υλικών στη μονάδα HTZ Minas Recycling Corporation Ltd



# Πώς συλλέγονται τα υλικά από τις διάφορες περιοχές

Στις επαρχίες Λευκωσίας, Λεμεσού και Λάρνακας, το ρεύμα του PMD (πλαστικά μπουκάλια και δοχεία, μεταλλικές συσκευασίες και χαρτόκουτα ποτών) συγκεντρώνεται σε ειδικά διαφανή σακούλια του PMD ή σε ειδικούς κάδους, μαζεύεται από εργολάβους συλλογής από πόρτα σε πόρτα (kerbside collection) μία φορά την εβδομάδα. Το ρεύμα του χαρτιού-χαρτονιού (χαρτόκουτα και χαρτοκιβώτια συσκευασίας, εφημερίδες, περιοδικά, χαρτί γραφείου και διαφημιστικά έντυπα) συγκεντρώνεται είτε σε ειδικά διαφανή σακούλια του Χαρτιού είτε σε χαρτοκιβώτιο είτε δεμένα με σπάγκο είτε σε ειδικά πλαστικά κιβώτια, μαζεύεται από εργολάβους επίσης από πόρτα σε πόρτα μία φορά την εβδομάδα, την ίδια ημέρα με το PMD.

Στην περιοχή Πάφου και Αμμοχώστου, το ρεύμα του PMD και Χαρτιού συλλέγεται με το σύστημα των νησίδων ανακύκλωσης

(συστοιχίες κάδων) όπου το κοινό καλείται, εφόσον διαχωρίσει τα υλικά στο σπίτι του, να τα μεταφέρει στους αντίστοιχους κάδους.

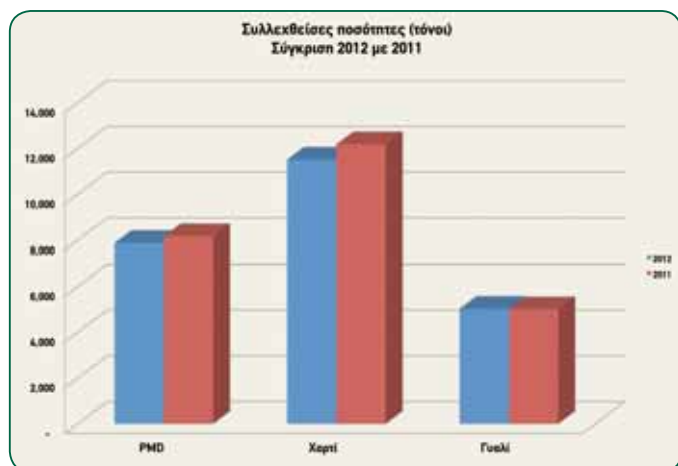
Τα υλικά συσκευασίας από το ρεύμα του PMD και του χαρτιού που συλλέγονται από όλες τις περιοχές, μεταφέρονται σε δύο μονάδες διαλογής, μία στη Λευκωσία (περιοχή Λατσιών) και μία στη Λεμεσό (περιοχή Μονής) όπου γίνεται η διαλογή σε υποκατηγορίες.

Το ρεύμα του γυαλιού, συλλέγεται μόνο του ξεχωριστά από άλλα υλικά με το σύστημα των νησίδων (bring bank system) στους ειδικούς πράσινους κάδους τύπου καμπάνας. Το γυαλί συλλέγεται από εργολάβους συλλογής και μεταφέρεται στο τιμμεντοποιείο Βασιλικού όπου αλέθονται και γίνονται πρώτη ύλη στην παραγωγή τσιμέντου.

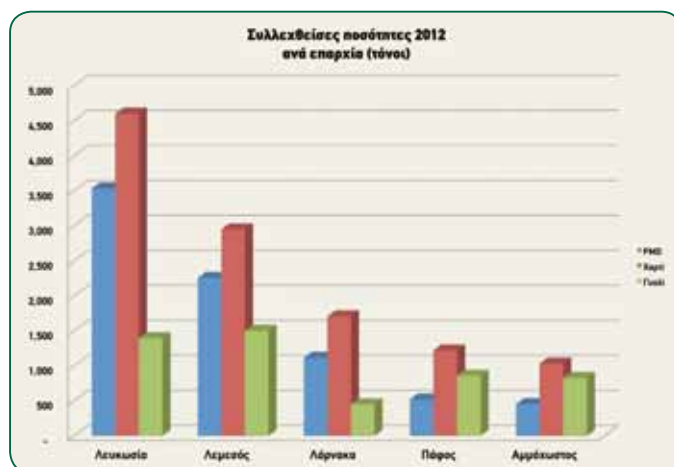
## Αποτελέσματα Συλλογής Οικιακών Συσκευασιών

Το 2012 οι συνολικές συλλεχθείσες ποσότητες PMD από τις Επαρχίες Λευκωσίας, Λεμεσού, Λάρνακας, Πάφου και Ελεύθερης Αμμοχώστου ανήλθαν στους 7,874 τόνους σε σύγκριση με 8,165 τόνους το 2011 (4% μείωση). Η ποσότητα χαρτιού ανήλθε στους 11,511 τόνους σε σύγκριση με 12,180 τόνους το 2011 (5% μείωση). Η αντίστοιχη ποσότητα γυαλιού ανήλθε στους 5,030 τόνους, ελαφρώς αυξημένη από τους 5,008 τόνους που ήταν το 2011. Συνολικά, από τις οικιακές συσκευασίες, έχουμε συλλέξει 24,415 τόνους έναντι 25,352 το 2011, μια μείωση της τάξης του 4% σε σχέση με πέρυσι.

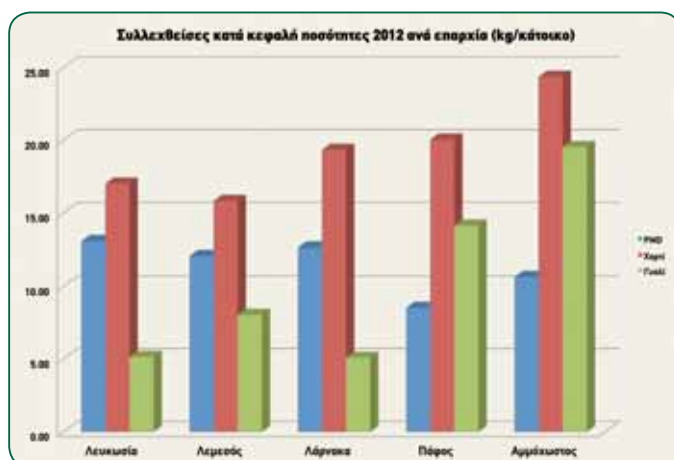
Στην παράσταση που ακολουθεί παρουσιάζονται οι συνολικές ποσότητες PMD, χαρτιού και γυαλιού που συλλέχθηκαν το 2012 σε σύγκριση με τις αντίστοιχες ποσότητες του 2011:



Η ανάλυση των υλικών που συλλέχθηκαν ανά κατηγορία και ανά επαρχία φαίνεται πιο κάτω:



Η αντίστοιχη ανάλυση ανά υλικό και ανά επαρχία αλλά σε κατά κεφαλή συλλεχθείσες ποσότητες φαίνεται στην πιο κάτω παράσταση:



# Εμπορικές/Βιομηχανικές Συσκευασίες

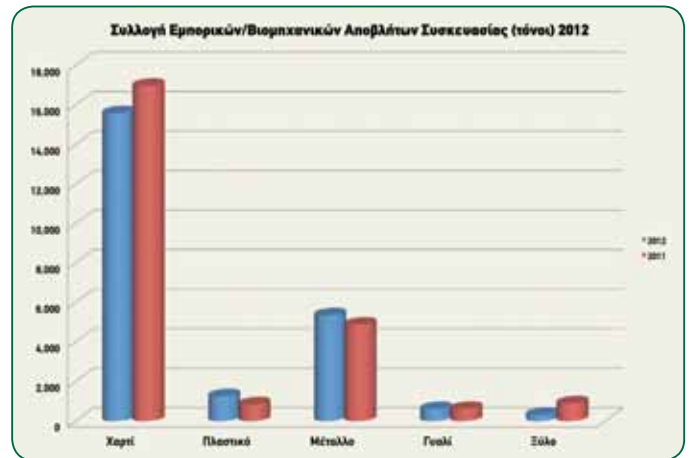
Εμπορικές/Βιομηχανικές Συσκευασίες είναι αυτές που συλλέγονται σε μεγάλες ποσότητες από καταστήματα, αποθήκες, εμπορικά κέντρα, εργοστάσια κ.λπ. σε συνεργασία με αδειούχους διαχειριστές. Οι διαχειριστές αναλαμβάνουν τη συλλογή και διαχείριση των συσκευασιών από τις αυλές των υποστατικών μετά από συμφωνία με τους κατόχους των αποβλήτων και δηλώνουν στο σύστημα τις ποσότητες που ανακυκλώνουν εκ μέρους τους και επιδοτούνται ανάλογα με τον τύπο του υλικού.

Όπως και στις οικιακές συσκευασίες, έτσι και στις εμπορικές/βιομηχανικές, το υλικό το οποίο έχει επηρεαστεί ιδιαίτερα σε σχέση με το 2011 είναι το χαρτί, λόγω της μείωσης της κατανάλωσης καθώς και της δραστηριοποίησης μη εξουσιοδοτημένων/αδειοδοτημένων συλλογών και διαχειριστών. Προσπαθούμε να περιορίσουμε τέτοια φαινόμενα, ή και να οδηγήσουμε τους νεοφανείς συλλέκτες σε νομιμοποίηση, ώστε οι ποσότητες που συλλέγονται να προσημοποιούνται στις ποσότητες ανακύκλωσης της Κύπρου.

Τα αποτελέσματα συλλογής αποβλήτων συσκευασίας από Εμπορικά/Βιομηχανικά σημεία για το 2012 σε σύγκριση με το 2011, παρουσιάζονται δίπλα. Συλλέχθηκαν 15,583 τόνοι χαρτιού (χαρτοκιβώτια) σε σύγκριση με 16,970 το 2011 (μείωση 9%). Η ποσότητα του πλαστικού ανήλθε στους 1,255 τόνους σε σύγκριση με 842 το 2011 (αύξηση 50%), ενώ η ποσότητα του μετάλλου έφτασε τους 5,354 τόνους σε σύγκριση με 4,878 το 2011 (αύξηση 10%). Παράλληλα, στην κατηγορία του γυαλιού συλλέχθηκαν 606 τόνοι σε σύγκριση με 615 το 2011 (μείωση 1.5%), ενώ στην κατηγορία του ξύλου συλλέχθηκαν 312 τόνοι σε σύγκριση με 895 το 2011 (μείωση 65%). Συνολικά, δηλαδή, συλλέχθηκαν 23,110 τόνοι Εμπορικών/

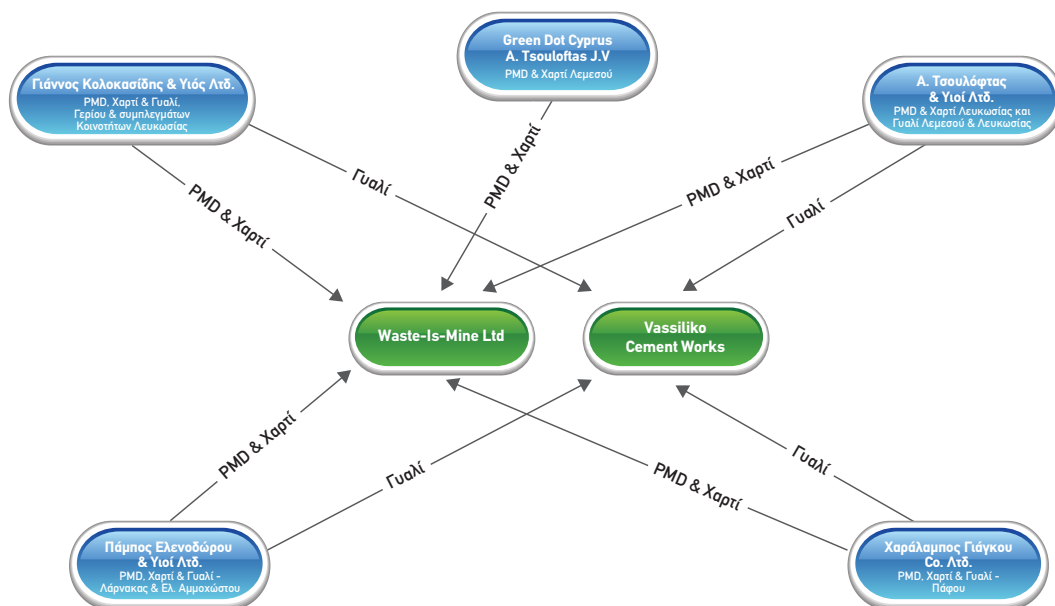
Βιομηχανικών Αποβλήτων Συσκευασίας σε σύγκριση με 24,201 τόνους το 2011 (μείωση 4.7%). Αξίζει να σημειωθεί ότι μέσα στο 2011 μία εταιρεία διαχείρισης ξύλου και μία εταιρεία διαχείρισης πλαστικού σταμάτησαν τη λειτουργία τους, ενώ προστέθηκε στις συνεργαζόμενες μία νέα εταιρεία διαχείρισης πλαστικού. Ελπίζουμε ότι το 2013 θα επαναδραστηριοποιηθεί και η εταιρεία διαχείρισης του ξύλου. Παράλληλα, μια εκ των συνεργαζόμενων εταιρειών έχει προχωρήσει και στην ανάπτυξη υποδομών για τη διαχείριση πολυστερίνης και προχωρεί ήδη στις πρώτες εξαγωγές υλικού.

Στην παράσταση που ακολουθεί παρουσιάζονται οι ποσότητες των εμπορικών/βιομηχανικών συσκευασιών που ανακυκλώθηκαν το 2012 σε σχέση με το 2011



## Συνεργασίες Συστήματος με εργολάβους συλλογής και κέντρα διαλογής/διαχείρισης

Ως γνωστόν, το Σύστημα βασίζεται στο δίκτυο αυτό των εργολαβών για την εκτέλεση των έργων του αφού δεν έχει δικά του operations. Στο σχεδιάγραμμα που ακολουθεί παρουσιάζονται όλοι οι εργολάβοι του Συστήματος.



# Τα νέα από τα έργα μας

## Εκπαίδευση συνεργατών:

Για την καλύτερη ανταπόκριση των συνεργατών μας στις νομικές και συμβατικές τους υποχρεώσεις και για την ασφάλεια τόσο του κοινού όσο και των εργαζομένων στα συνεργεία συλλογής και μονάδες διαλογής, πραγματοποιούνται τακτικά εκπαιδευτικές συναντήσεις κατά τις οποίες στελέχη μας εκπαιδεύουν τα συνεργεία.



## Αναβάθμιση διαδικτυακών χαρτών:

Στόχος μας είναι η συνεχής αναβάθμιση των συστημάτων παρακολούθησης και συλλογής των υλικών αλλά και η ενημέρωση του κοινού από το τηλεφωνικό κέντρο του οργανισμού, την ιστοσελίδα μας και από mobile applications. Έτσι, το 2012 προχωρήσαμε στην αναβάθμιση των διαδικτυακών χαρτών μας σε συνεργασία με την εταιρεία Geomatic Technologies Ltd και σύντομα θα δοθεί πρόσβαση και στο κοινό για την καλύτερη ενημέρωσή του για τις ημέρες και τα σημεία συλλογής, μέσω της ιστοσελίδας του Οργανισμού και μέσω εφαρμογής κινητών τηλεφώνων (smartphones) που είναι υπό ανάπτυξη.



Διαδικτυακός χάρτης με τα σημεία ανακύκλωσης και τις ημέρες συλλογής υλικών - σύντομα πρόσβασιμος και από το κοινό στην ιστοσελίδα μας.



Εφαρμογή για κινητά και tablets υπό ανάπτυξη.









# Επικοινωνία

**Ακόμη μια χρονιά έχει φτάσει στο τέλος της. Η προσπάθεια για εγγραφή νέων εταιρειών στον Οργανισμό μας, και η ενημέρωση του κοινού, αποτέλεσαν τους κύριους στόχους του Εμπορικού Τμήματος για το 2012.**

Η εγγραφή νέων εταιρειών συνεχίστηκε και ο αριθμός των Μελών και των Μετόχων του Συστήματος έχει φτάσει συνολικά στους 831. Η εγγραφή νέων μελών δεν πραγματοποιείται με τον επιθυμητό ρυθμό και αυτό οφείλεται στην καθυστέρηση της Αδειοδότησης του Οργανισμού και στη μη ικανοποιητική αστυνόμευση από το Κράτος των εταιρειών που παρανομούν. Παρόλο που από την πλευρά του Κράτους έχει γίνει ένα πρώτο βήμα προς αυτή την κατεύθυνση (Τροποποίηση της νομοθεσίας και επιβολή εξώδικου προστίμου μέχρι 3,400 ευρώ από τους επιθεωρητές του Τμήματος Περιβάλλοντος), εντούτοις, οι κινήσεις αυτές δεν έχουν φέρει ακόμη τα αναμενόμενα αποτελέσματα. Παράλληλα, ο διάλογος με την Αρχή Λιμένων με σκοπό τον έλεγχο των υπόχρεων εταιρειών μέσω των εισαγωγών τους από το λιμάνι προχωρά, αλλά τα θέματα που αφορούν ειδικά τις συσκευασίες είναι πολύπλοκα. Αντίθετα, στην περίπτωση των μπαταριών και των αποβλήτων ηλεκτρικών και ηλεκτρονικών ειδών τα πράγματα έχουν προχωρήσει και μέσα στο 2013 αναμένουμε ουσιαστικές εξελίξεις.

Από πλευράς επικοινωνίας, μέσα στο 2012 υλοποιήσαμε μια σειρά από ενέργειες οι οποίες αποσκοπούσαν κυρίως στην ενημέρωση του κοινού για τα οφέλη της ανακύκλωσης. Αυτό αποτελεί και το κυρίαρχο στοιχείο της τρίτης φάσης της επικοινωνιακής στρατηγικής του Οργανισμού μας. Η πρώτη φάση είχε ως στόχο να ενημερώσει το κοινό σχετικά με το «τι» ανακυκλώνεται, η δεύτερη φάση το «πώς» διαχωρίζονται σωστά οι

ανακυκλώσιμες συσκευασίες, ενώ η τρίτη φάση η οποία ξεκίνησε στα τέλη του 2011 έχει επίκεντρο το «γιατί» πρέπει κάποιος να ανακυκλώνει.

Μέσα στη χρονιά που πέρασε καταστήσαμε πλέον ως θεσμούς τις δύο σημαντικότερες ετήσιες εκδηλώσεις μας. Στις 8 Ιουνίου πραγματοποιήσαμε τη 2η Ετήσια Τελετή Απονομής Περιβαλλοντικών Βραβείων για την περίοδο του 2011 και στις 9 Ιουνίου το 2ο Φεστιβάλ Περιβάλλοντος και Ανακύκλωσης. Η επιτυχία και των δύο εκδηλώσεων ήταν σημαντική.

Την ίδια ώρα, πραγματοποιήσαμε πλήθος άλλων εκδηλώσεων με ποικίλο περιεχόμενο, όπως ήταν τα αποκαλυπτήρια του πρώτου έργου τέχνης από υλικά που έχουν φτάσει στο τέλος ζωής τους «Flowers Awash», η χορηγία μαζί με τρεις εταιρείες ανακύκλωσης χαρτιού, της εικαστικής έκθεσης «ReArtcycle» της κας Αγγέλης Ευαγγέλου, για την οποία η καλλιτέχνη χρησιμοποίησε ως πρώτη ύλη παλιούς τηλεφωνικούς καταλόγους, τα εκπαιδευτικά / ψυχαγωγικά εργαστήρια για παιδιά και πολλές άλλες εκδηλώσεις.

Για μια ακόμα χρονιά, θετική ήταν η εξέλιξη του προγράμματος των εθελοντών μας, της Green Team, καθώς το 2012 οι νέοι εθελοντές έφτασαν τους 1,230 και ενημέρωσαν πέραν των 10,000 νοικοκυριών. Στόχος του Οργανισμού για το 2013 είναι να εκπαιδεύσει μέχρι το τέλος του έτους 1,000 επιπλέον εθελοντές, οι οποίοι θα ενημερώσουν 10,000 νοικοκυριά.

Παρόλο όμως που οι προσπάθειες με σκοπό την ενημέρωση του κοινού που πραγματοποιούνται από τον Οργανισμό μας είναι πολύπλευρες και συνεχείς, δεν μπορούν από μόνες τους να πείσουν όλο τον κόσμο να συμμετάσχει στα προγράμματα ανακύκλωσης. Το κλειδί της καθολικής συμμετοχής των πολιτών βρίσκεται στα χέρια του κράτους και των Τοπικών Αρχών μέσω της θέσπισης σχετικών κανονισμών και της υιοθέτησης κινήτρων για τη συμμετοχή στην ανακύκλωση. Ήδη μέσα στο 2012 έχουν γίνει αρκετές επαφές για τα πιο πάνω θέματα και ευελπιστούμε ότι το 2013 θα είναι μια χρονιά σημαντικών αλλαγών και προς αυτή την κατεύθυνση.







ΠΑΡΟΥΣΙΑΖΕΙ ΤΟ

# 2<sup>ο</sup> ΦΕΣΤΙΒΑΛ ΠΕΡΙΒΑΛΛΟΝΤΟΣ & ΑΝΑΚΥΚΛΩΣΗΣ ΤΗΣ green-dot Cyprus

Στις 9 Ιουνίου 2012, στα πλαίσια της Παγκόσμιας Εβδομάδας Περιβάλλοντος, η Green Dot Κύπρου πραγματοποίησε με μεγάλη επιτυχία το 2ο της Φεστιβάλ Περιβάλλοντος και Ανακύκλωσης στο Πάρκο Ακροπόλεως στο Στρόβολο.



Το Φεστιβάλ παρουσίασε για δεύτερη συνεχόμενη χρονιά ως κύριος χορηγός η CYTA. Χορηγός επίσης ήταν και πάλι η εταιρεία Petrolina (Holdings) Public Ltd και υποστηρικτές ο Σύνδεσμος Βιοκαλλιεργητών Κύπρου και ο Δήμος Στρόβολου. Χορηγοί επικοινωνίας ήταν η τηλεόραση Sigma και το περιοδικό Time Out.

Βασικός στόχος του συγκεκριμένου Φεστιβάλ ήταν να προωθήσει την ανακύκλωση, ενισχύοντας ταυτόχρονα την κοινωνική ευαισθητοποίηση σε ποικίλα περιβαλλοντικά θέματα. Προς αυτή την κατεύθυνση, διάφορα περίπτερα από Περιβαλλοντικές Οργανώσεις, Οργανισμούς και Εταιρείες, είχαν εγκατασταθεί στο χώρο, μέσω των οποίων το κοινό είχε τη δυνατότητα να ενημερωθεί για ποικίλα θέματα που αφορούν το περιβάλλον και την ανακύκλωση. Παράλληλα, καθ' όλη τη διάρκεια της ημέρας, πραγματοποιούνταν στο χώρο δραστηριότητες ειδικά διαμορφωμένες για τα παιδιά όπως κατασκευές χαρταετών, ζωγραφική σε γυάλινα πατάκια και σε χάρτινα κάστρα, face-painting, show με παπαγάλους και πολλά άλλα. Στο χώρο του Φεστιβάλ υπήρχε έκθεση με πρωτότυπες δημιουργίες γνωστών καλλιτεχνών από παλιά χρησιμοποιημένα υλικά. Το Φεστιβάλ έκλεισε μουσικά με την καθιερωμένη συναυλία το βράδυ από το γνωστό συγκρότημα «Μέλισσες» και τον ράπερ Kim, την οποία παρακολούθησαν πολλοί νεαροί.

Την εκδήλωση επισκέφθηκαν ο Υπουργός Γεωργίας, Φυσικών Πόρων και Περιβάλλοντος κ. Σοφοκλής Αλετράρης καθώς και ο Επίτροπος Περιβάλλοντος κ. Χαράλαμπος Θεοπέμπτου. Η προσέλευση και το ενδιαφέρον του κοινού και αυτή τη χρονιά ήταν ιδιαίτερα σημαντική, καθώς υπολογίζεται ότι επισκέφθηκαν το Φεστιβάλ πάνω από 3,000 άτομα.



# Δεύτερη Τελετή Απονομής Βραβείων Green Dot Κύπρου

Στις 8 Ιουνίου το βράδυ, η Green Dot Κύπρου διοργάνωσε τα 2α Ετήσια Βραβεία Περιβάλλοντος και Ανακύκλωσης στο Πάρκο Ακροπόλεως στο Στρόβολο. Την επιλογή των Βραβευθέντων έκανε ειδική ομάδα αξιολόγησης από επαγγελματίες του τομέα, στην οποία υπεβλήθησαν προτάσεις προς αξιολόγηση μέσα από ανοικτή πρόσκληση για υποβολή προτάσεων.



## Οι βραβευθέντες ανά κατηγορία ήταν οι ακόλουθοι:

Εταιρεία ή Οργανισμός με τη σημαντικότερη προσπάθεια στη μείωση των αποβλήτων της

- **KES SAVVA NIGHTSPOT LTD**
- **THE THATCH HOUSE - SCANDINAVIA CAFE - PUB - RESTAURANT**

Εταιρεία ή Οργανισμός με τη σημαντικότερη προσπάθεια στην επαναχρησιμοποίηση προϊόντων

- **ΟΜΙΛΟΣ ΕΤΑΙΡΕΙΩΝ ΦΩΤΟΣ ΦΩΤΙΑΔΗΣ**

Εταιρεία ή Οργανισμός για καινοτομία στη δημιουργία και προώθηση "πράσινων" προϊόντων ή υπηρεσιών

- **1ο Βραβείο: PREMIER SHUKUROGLOU CYPRUS LTD**
- **2ο Βραβείο: ΗΝΩΜΕΝΑ ΤΟΥΥΒΛΟΠΟΙΕΙΑ ΛΤΔ**

Εταιρεία για εφαρμογή καινοτόμας τεχνολογίας στην ανάκτηση ενέργειας από απόβλητα

- **ΠΑΓΚΥΠΡΙΟΣ ΣΥΝΔΕΣΜΟΣ ΠΑΡΑΓΩΓΗΣ ΒΙΟΑΕΡΙΟΥ/ ΕΝΕΡΓΕΙΑΣ**

Εταιρεία ή Οργανισμός για την Εταιρική Κοινωνική του Ευθύνη σε θέματα περιβάλλοντος

- **1ο Βραβείο: EUROLIFE LTD**

- **2ο Βραβείο από κοινού στις εταιρείες: KEAN SOFT DRINKS LTD και Α/ΦΟΙ ΛΑΝΙΤΗ ΛΤΔ**
- **3ο Βραβείο: ΠΕΡΙΦΕΡΕΙΑΚΗ ΣΠΕ ΛΕΥΚΩΣΙΑΣ**

Εταιρείες ή Οργανισμοί για τη συνεργασία τους με στόχο την επαναχρησιμοποίηση των αποβλήτων τους

- **UNITED UMBER INDUSTRIES σε συνεργασία με την ΤΣΙΜΕΝΤΟΠΟΙΕΙΑ ΒΑΣΙΛΙΚΟΥ ΔΗΜΟΣΙΑ ΕΤΑΙΡΕΙΑ ΛΤΔ**

Μη κυβερνητικός φορέας με τη σημαντικότερη προσφορά στο περιβάλλον

- **ΑΚΤΗ ΚΕΝΤΡΩΝ ΜΕΛΕΤΩΝ ΚΑΙ ΕΡΕΥΝΑΣ**

Κτήριο με ψηλές περιβαλλοντικές και ενεργειακές προδιαγραφές

- **ΚΕΝΤΡΟ ΑΠΟΘΗΚΕΥΣΗΣ ΚΑΙ ΔΙΑΝΟΜΗΣ ΕΤΑΙΡΕΙΑΣ ΒΑΣΣΟΣ ΗΛΙΑΔΗΣ ΛΤΔ**

Τέχνη φιλική προς το περιβάλλον

- **THEOM DESIGN BY MENELAOS THEODOSIADES**

## Από την Green Dot Κύπρου βραβεύθηκαν εκτός διαγωνισμού οι ακόλουθοι:

### κ. Γιώργος Δημοσθένους

Υπουργός Παιδείας και Πολιτισμού.

Για τη συνεργασία του Υπουργείου του στη δημιουργία και έκδοση εκπαιδευτικού υλικού για την ορθολογιστική διαχείριση των απορριμμάτων για τα Δημοτικά Σχολεία.

### κα. Ελένη Μαύρου

Υπουργός Εσωτερικών

Για τη διαχρονική προσφορά της ως πολιτικό πρόσωπο στα περιβαλλοντικά πράγματα του τόπου.

### κ. Παναγιώτης Λοιζίδης

Για τη σημαντική συνεισφορά του ως Γενικός Γραμματέας του Κ.Ε.Β.Ε στην εφαρμογή της Ευθύνης του Παραγωγού στην Κύπρο και τη δημιουργία και ανάπτυξη των Συλλογικών Συστημάτων Διαχείρισης Αποβλήτων.

### Δήμος Δερύνειας

Για τη σημαντική βελτίωση της συμμετοχής των πολιτών του Δήμου Δερύνειας στο πρόγραμμα ανακύκλωσης και την ενεργοποίηση του Δήμου προς αυτή την κατεύθυνση.

### Όμιλος Λαϊκής Τράπεζας

Για τη συνεργασία του με την Green Dot Κύπρου για την υλοποίηση σημαντικότερων δράσεων στα πλαίσια της Εταιρικής Κοινωνικής του Ευθύνης, σε θέματα περιβάλλοντος.

### κ. Νίκος Σιακόλας

Για τη συνολική προσφορά του Ομίλου Σιακόλα στην δημιουργία και ανάπτυξη των Συλλογικών Συστημάτων Green Dot (Cyprus) Public Co Ltd, WEEE Ηλεκτροκύκλωση Κύπρου Λτδ και Α.Φ.Η.Σ. Κύπρος Λτδ.

### Σώμα Προσκόπων Κύπρου

Για τη συνεχή συνεργασία και στήριξη του στο πρόγραμμα εθελοντών της Green Dot Κύπρου.

Η τελετή πραγματοποιήθηκε στην παρουσία της Υπουργού Εσωτερικών κας Ελένης Μαύρου, του Υπουργού Εμπορίου και Βιομηχανίας κ. Νεοκλή Συλικιώτη, του Προέδρου της Επιτροπής Περιβάλλοντος της Βουλής κ. Αδάμου Αδάμου και του Επιτρόπου Περιβάλλοντος, κ. Χαράλαμπου Θεοπέμπτου. Ήταν μια επιτυχημένη εκδήλωση η οποία άφησε τις καλύτερες εντυπώσεις στους παρευρισκόμενους.

# Δημιουργία του πρώτου Πάρκου Ανακύκλωσης στην Κύπρο

Στις 25 Μαρτίου 2012, η Green Dot Κύπρου και ο Δήμος Λασιών δημιούργησαν το πρώτο Πάρκο Ανακύκλωσης στην Κύπρο, με συμβολική δεντροφύτευση που πραγματοποιήθηκε παρουσία του Υπουργού Γεωργίας, Φυσικών Πόρων και Περιβάλλοντος, κ. Σοφοκλή Αλετράρη.

Σκοπός της δημιουργίας του νέου Πάρκου είναι όχι μόνο η αναβάθμιση του φυσικού περιβάλλοντος της περιοχής αλλά κυρίως η δημιουργία ενός Πάρκου στα πρότυπα των αντίστοιχων Πάρκων που υπάρχουν στο εξωτερικό, τα οποία εκτός από χώρους πρασίνου αποτελούν μια ευκαιρία για περιβαλλοντική εκπαίδευση και καλλιέργεια περιβαλλοντικής συνείδησης. Μαζί με το Δήμο Λασιών, η πρόθεση είναι να αναπτυχθεί περαιτέρω το πάρκο με εκθέματα και δράσεις που έχουν σχέση με την ανακύκλωση.



Η Green Dot Κύπρου συνεχίζει την προώθηση του εθελοντισμού μέσω της ομάδας εθελοντών της, την "Green Team", καθώς πιστεύει ακράδαντα ότι η εμπλοκή των πολιτών σε μείζονα κοινωνικά θέματα μπορεί να συνεισφέρει τα μέγιστα στη βελτίωση της ποιότητας ζωής στον τόπο, μέσω της δημιουργίας υπεύθυνων και ευαισθητοποιημένων πολιτών.

Συγκεκριμένα, στο πρόγραμμα εθελοντών του Οργανισμού, κάθε εθελοντής αφού εκπαιδευτεί από την Green Dot Κύπρου, είναι υπεύθυνος για την ενημέρωση 20 τουλάχιστον οπιτών της γειτονιάς του, για την ανακύκλωση, κάθε χρόνο.

Σκοπός είναι ο κάθε εθελοντής να ενημερώσει για το σωστό διαχωρισμό των ανακυκλώσιμων υλικών που διαχειρίζεται η Green Dot Κύπρου καθώς και για το πρόγραμμα συλλογής των υλικών στη συγκεκριμένη περιοχή.

Αξιοσημείωτη ήταν η βοήθεια που προσέφερε στην Green Team το Σώμα Προσκόπων Κύπρου κα συγκεκριμένα ο κλάδος των Ανιχνευτών. Οι πρόσκοποι - εθελοντές της Green Dot Κύπρου μέσω Παγκύπριας εκστρατείας ενημέρωσης του κοινού στις 18 Φεβρουαρίου 2012, κατάφεραν να ενημερώσουν μεγάλο αριθμό νοικοκυριών σε όλες τις πόλεις της Κύπρου.

## Εκτύπωση μηνυμάτων ανακύκλωσης σε συσκευασίες

Μέσω του προγράμματος «Συνεταίρος», συνεχίστηκε για τρίτη χρονιά η εκτύπωση μηνυμάτων ανακύκλωσης σε συσκευασίες προϊόντων που συσκευάζονται στην Κύπρο. Το συγκεκριμένο πρόγραμμα, παρέχει τη δυνατότητα σε εταιρείες και οργανισμούς να υλοποιήσουν ενέργειες σε συνεργασία με την Green Dot Κύπρου, που στοχεύουν στην ενημέρωση και ευαισθητοποίηση του κοινού για την ανακύκλωση, προάγοντας παράλληλα τη δική τους Εταιρική Κοινωνική Ευθύνη. Μία εκ των ενεργειών αυτών, είναι και η εκτύπωση μηνυμάτων ανακύκλωσης στις συσκευασίες των εταιρειών, τα οποία καθορίζουν σε ποια κατηγορία ανακύκλωσης ανήκει η συσκευασία μετά τη χρήση της, προκειμένου να διευκολύνουν τους πολίτες κατά τη διαδικασία της διαλογής στην πηγή.

Στα πλαίσια του προγράμματος αυτού, μέσα στο 2012, προχώρησαν στην εκτύπωση μηνυμάτων ανακύκλωσης στις συσκευασίες τους, οι εταιρείες S.C Twist Trading Ltd, Metro Foods Ltd, X.A Παπαέλληνας Εμπορική Λτδ και G.P.M Henkel Ltd. Τους ευχαριστούμε για τη συνεργασία και ελπίζουμε να βρουν και άλλους μιμητές.





# Η Green Dot Κύπρου στήριξε το «Let's Do It Cyprus»

Η Green Dot Κύπρου στήριξε την εκστρατεία καθαρισμού «Let's Do It Cyprus», που διεξήχθη για πρώτη φορά στην Κύπρο το 2012 και αποτελεί μέρος της παγκόσμιας εκστρατείας καθαρισμού "Let's Do It World".

Η στήριξη της εκστρατείας από την Green Dot Κύπρου ήταν πολύπλευρη. Αρχικά, παραχωρήθηκαν σακούλες ανακύκλωσης για PMD και χαρτί, τις οποίες χρησιμοποίησαν οι εθελοντές της εκστρατείας σε όλες τις επαρχίες της Κύπρου. Παράλληλα, εθελοντές

της Green Dot Κύπρου έλαβαν μέρος στην ημέρα καθαρισμού, καθαρίζοντας την περιοχή του ποταμού Πεδιαίου στη Λευκωσία. Στη συνέχεια, ο Οργανισμός μας ανέλαβε τη συλλογή των ανακυκλώσιμων υλικών, PMD και χαρτιού, με τη βοήθεια των εργολάβων του από όλες τις επαρχίες της Κύπρου. Τέλος, προώθησε την εκστρατεία μέσω της ιστοσελίδας του καθώς και της σελίδας του στο Facebook.



## Διαγωνισμός «3 Αλλά Γιατί;»

Μέσα στο 2012, η Green Dot Κύπρου σε συνεργασία με την εταιρεία KEAN ολοκλήρωσε το διαγωνισμό με τίτλο «3 Αλλά Γιατί» στον οποίο έλαβαν μέρος Δημοτικά σχολεία της χώρας και ο οποίος ξεκίνησε στα τέλη του 2011. Στόχος του διαγωνισμού ήταν η ενημέρωση των παιδιών για τις τρεις κατηγορίες συσκευασιών που συλλέγει ο Οργανισμός καθώς και για τα οφέλη της ανακύκλωσης. Στο διαγωνισμό συμμετείχαν 56 σχολεία Δημοτικής εκπαίδευσης και ενημερώθηκαν 7,000 παιδιά.

Οι τέσσερις πρώτοι νικητές, μαζί με τους συνοδούς τους, επισκέφθηκαν ένα αυτοματοποιημένο εργοστάσιο διαλογής συσκευασιών στο Βέλγιο και είδαν από κοντά τα διάφορα στάδια της διαλογής. Ακόμα, είχαν την ευκαιρία να ξεναγηθούν στο Ευρωπαϊκό Κοινοβούλιο και να επισκεφθούν το περίφημο Μουσείο Επιστήμης των Βρυξελλών. Μέσω του συγκεκριμένου ταξιδιού τα παιδιά μπόρεσαν να εμπλουτίσουν ακόμα περισσότερο τις γνώσεις τους σε οικολογικά θέματα.

Παράλληλα, τα σχέδια των νικητών του διαγωνισμού εκτυπώθηκαν σε δύο οικολογικές τσάντες και τοποθετήθηκαν σε συλλεκτικά κουτιά μαζί με σχετικό οικολογικό δίπλωμα. Τα συλλεκτικά κουτιά πωλήθηκαν σε συνεργάτες της Green Dot Κύπρου και της KEAN, με τα έσοδα (4,650 €), να αξιοποιούνται για τη στήριξη του ιδρύματος Ανεμώνη, που αποτελεί φιλανθρωπικό μη-κερδοσκοπικό οργανισμό για τη στήριξη και φροντίδα σπαστικών και αναπήρων παιδιών.



## Εκπαιδευτικά/ ψυχαγωγικά εργαστήρια με θέμα την ανακύκλωση

Η έγκυρη ενημέρωση των παιδιών σε θέματα που αφορούν το περιβάλλον και την ανακύκλωση αποτέλεσε και για το 2012 έναν από τους βασικούς επικοινωνιακούς στόχους της Green Dot Κύπρου. Κινούμενος προς αυτή την κατεύθυνση, ο Οργανισμός οργάνωσε στα τέλη του έτους, εκπαιδευτικά / ψυχαγωγικά εργαστήρια με θέμα την ανακύκλωση και τα οφέλη της. Στα συγκεκριμένα εργαστήρια, που οργανώθηκαν στο "The Mall of Cyprus" στη Λευκωσία, τα παιδιά εκτός από την ενημέρωση που λάμβαναν, είχαν την ευκαιρία να δημιουργήσουν διάφορες κατασκευές από χρησιμοποιημένα υλικά, με τη βοήθεια ειδικά εκπαιδευμένου προσωπικού.

Τα εργαστήρια παρακολούθησαν οργανωμένα αρκετά δημοτικά σχολεία της Λευκωσίας. Συνολικά, στα εργαστήρια έλαβαν μέρος γύρω στις 3,000 παιδιά. Τα εργαστήρια υλοποιήθηκαν με χορηγίες των εταιρειών Dixan και Tetra Pak τις οποίες και ευχαριστούμε για την προσφορά τους.



# Η Ανακύκλωση Γίνεται Τέχνη

Ένας βασικός επικοινωνιακός στόχος της Green Dot Κύπρου το 2012, ήταν η προβολή των οφελών της ανακύκλωσης. Η Τέχνη αποτελεί ένα δυνατό μέσο για την προβολή αυτών των οφελών.

Για να προβάλλει αυτό το μήνυμα ο Οργανισμός στήριξε με τη χορηγία του την έκθεση "ReArtcycle" της εικαστικού Αγγέλης Ευαγγέλου. Στην έκθεση, η καλλιτέχνης παρουσίασε μια νέα σειρά έργων τέχνης που δημιούργησε τα τελευταία τέσσερα χρόνια από παλιούς τηλεφωνικούς καταλόγους. Παράλληλα, κατά τη διάρκεια της έκθεσης πραγματοποιήθηκε σειρά διαλέξεων με θέμα την τέχνη και την ανακύκλωση.

Ως επόμενο βήμα, η Green Dot Κύπρου χορήγησε το 1ο Design Lab Cyprus 2012, το οποίο αποτελούσε ένα εργαστήριο εφαρμοσμένης δημιουργικότητας που παρουσίαζε το design σε όλες τις δημιουργικές φάσεις του: από το υλικό μέχρι την σχεδιαστική έμπνευση και το αποτέλεσμα της. Το Design Lab παρουσίασε τις νέες προτάσεις σε καινοτόμα υλικά, έπιπλα και αντικείμενα design.

Η κύρια όμως δράση του Οργανισμού για να αναδείξει την ανακύκλωση μέσα από την Τέχνη, εκφράστηκε με τη δημιουργία ενός μεγάλου έργου τέχνης από παλιά υλικά, το οποίο κοσμεί πλέον κεντρικό σημείο της πόλης της Λεμεσού. Το συγκεκριμένο έργο με την ονομασία «Flowers Awash», φιλοτέχνησε η γνωστή Κύπρια καλλιτέχνης Helene Black. Το έργο έχει δημιουργηθεί από κάδους παλιών πλυντηρίων, οι οποίοι σχηματίζουν ένα εντυπωσιακό βάζο με λουλούδια ύψους 5 μέτρων και έχει εγκατασταθεί σε ειδική νησίδα επί της Λεωφόρου Αρχιεπισκόπου Μακαρίου Γ', στη Λεμεσό, δίπλα από το χώρο στάθμευσης Κίρση. Οι κάδοι, ή αλλιώς 'τύμπανα' των παλιών πλυντηρίων, προήλθαν από παλιά πλυντήρια τα οποία συλλέγονται με σκοπό την ανακύκλωση από την Ηλεκτροκύκλωση που έχει την ευθύνη της Ανακύκλωσης Ηλεκτρικών και Ηλεκτρονικών Ειδών στην Κύπρο. Τα αποκαλυπτήρια του έργου τελέστηκαν στις 15 Δεκεμβρίου 2012 από την Υπουργό Εσωτερικών κα Ελένη Μαύρου. Το έργο υλοποιήθηκε με τη σημαντική χορηγία των υπεραγορών Άλφα Μέγα που υιοθετήσαν το έργο.

Το έργο αυτό είναι το πρώτο από πέντε τέτοια μεγάλα έργα τέχνης εξωτερικού χώρου, που στόχος μας είναι να κοσμήσουν κεντρικά σημεία των πέντε ελεύθερων πόλεων της Κύπρου. Στα πλαίσια, της συγκεκριμένης ενέργειας ο Οργανισμός μας προχώρησε ήδη, σε συνεργασία με γνωστούς Κύπριους καλλιτέχνες και στο σχεδιασμό άλλων τεσσάρων έργων για τις υπόλοιπες πόλεις, ενώ οι χώροι που θα τοποθετηθούν επιλέγηκαν σε συνεργασία με τους οικίους Δήμους.



# Η Green Dot Κύπρου στις σελίδες Κοινωνικής Δικτύωσης

Η Green Dot Κύπρου συνέχισε μέσα στο 2012 να δίδει έμφαση στην επικοινωνία μέσω διαδικτύου με στόχο να αξιοποιήσει το συγκεκριμένο μέσο για την πιο γρήγορη και αποτελεσματική ενημέρωση των νεαρότερων κυρίως σε ηλικία ατόμων. Κάθε χρήστης μπορεί πλέον να ενημερώνεται συστηματικά για τα νέα, τις δράσεις και εκδηλώσεις του Οργανισμού

μας μέσω της ιστοσελίδας μας στο [www.greendot.com.cy](http://www.greendot.com.cy) καθώς και κάνοντας "Like" στη σελίδα μας στο Facebook ([www.facebook.com/GreenDotCyprus](http://www.facebook.com/GreenDotCyprus)). Μέσω των παραπάνω σελίδων, ο Οργανισμός μας μπορεί να είναι σε πιο




άμεση επαφή με το κοινό, καθώς οι χρήστες μπορούν να επικοινωνούν μαζί μας κάνοντας τα δικά τους σχόλια σε θέματα σχετικά με την ανακύκλωση.

Για την αύξηση των "οπαδών" της στο Facebook, η Green Dot Κύπρου υλοποίησε σχετική εκστρατεία με δώρα στα τέλη του 2012. Τα αποτελέσματα της εκστρατείας ήταν πολύ ενθαρρυντικά καθώς μέχρι το τέλος του 2012 ο Οργανισμός είχε πέραν των 9,300 φίλων που έχουν πλέον την ευκαιρία να παρακολουθούν καθημερινά τα νέα της Green Dot Κύπρου από τη σελίδα του Facebook. Παράλληλα, ο Οργανισμός προωθεί τις ενέργειες του μέσω των Facebook Ads και Google Adwords.



## Διαδικτυακό παιχνίδι "Γκρίντος"

Η ενημέρωση των νεαρότερων ατόμων πρέπει να είναι διαδραστική και διασκεδαστική. Για αυτό το σκοπό, ο Οργανισμός παρουσίασε στις 26 Οκτωβρίου ένα νέο διαδικτυακό παιχνίδι με την ονομασία "Γκρίντος". Το παιχνίδι βασίζεται στη λογική του γνωστού Stickman. Ο χρήστης, αφού σχεδιάσει τον ήρωά του, τον βοηθάει να συλλέξει και να διαχωρίσει σωστά τις συσκευασίες του στους κάδους ΡΜΔ, Χαρτιού και Γυαλιού. Παράλληλα, μέσω του παιχνιδιού γίνεται και η προβολή των οφελών της ανακύκλωσης, αφού κάθε υλικό που πέφτει στον κάδο οδηγεί στη δημιουργία ενός νέου προϊόντος. Μέχρι το τέλος του 2012, πάνω από 11,000 χρήστες είχαν παίξει τουλάχιστον μία φορά με το παιχνίδι αυτό.







# Διαχείριση Αποβλήτων

## Οι Ευρωπαϊκές πραγματικότητες και οι Κυπριακές «λύσεις»

Αν υπάρχει ένα συμπέρασμα από τα όσα ζούμε τελευταία, είναι ότι στην πορεία μας ως μέλη της Ε.Ε. και του πυρήνα της Ευρωζώνης, επιδείξαμε πλήρη ανικανότητα στην προσαρμογή στα νέα δεδομένα που επέβαλλε αυτή μας η συμμετοχή. Σπαταλήσαμε την τεράστια ευκαιρία που μας έδινε η ένταξη μας για πλήρη αναδόμηση του κράτους μας ώστε να εκσυγχρονιστεί, με διάφορες δικαιολογίες για να μη χαλάσουμε τα βασίλεια και τα κατεστημένα που χτίστηκαν για 45 χρόνια, ως την ένταξη μας. Καταβασανίσαμε την Ευρωπαϊκή Νομοθεσία ώστε να ταιριάζει στο παλιό μας μοντέλο, διαμορφώνοντας τους Νόμους ώστε να μην πειράζουν τα διάφορα κατεστημένα.

Το περιβάλλον, ένας από τους πιο σημαντικούς πυλώνες της Ευρωπαϊκής Νομοθεσίας, δεν μπορούσε να αποτελέσει εξαίρεση. Εκεί που το πράγμα από μόνο του φώναζε ότι χρειαζόμαστε μια νέα σοβαρή και ισχυρή περιβαλλοντική αρχή, σπάσαμε τις αρμοδιότητες σε 3-4 Υπουργεία και κανείς δεν βρίσκει λογαριασμό τι μας γίνεται. Και ενώ συζητούμε εδώ και 10 χρόνια για το πώς να λύσουμε αυτό το θέμα, δεν

κόναμε ούτε ένα βήμα μπροστά.

Αντιγράψαμε στο άψε σβήσε (και στο ππάσα ππάσα φυσιολογικά) το περιβαλλοντικό κεκτημένο σε Νόμους τους οποίους μπορεί κάποιος εύκολα να αντιπαραβάλει γραμμή προς γραμμή με τις Ευρωπαϊκές οδηγίες και μείναμε ως εκεί. Ο χρόνος σταμάτησε στην αντιγραφή. Δεν κόναμε ένα βήμα μπροστά στην παραγωγή υποστηρικτικού θεσμικού πλαισίου. Δεν αναπτύξαμε καν την δυνατότητα μας να εφαρμόζουμε τους όποιους Νόμους ψηφίσαμε.

Και αν ήταν να εφεύρουμε εξ' υπαρχής θεσμικό πλαίσιο, να καταλάβει κάποιος τη δυστοκία. Αλλά που να πάρει, έχει άλλες 17 χώρες που δούλεψαν πάνω σε αυτά πριν από μας και τα παραδείγματα είναι εκεί. Η Ευρώπη είναι ένα super market με λύσεις που σε περιμένουν στο ράφι να διαλέξεις ποια ή ποιες σου κάνουν, να τις φέρεις στα μέτρα σου και να προχωρήσεις. Εδώ αν πρέπει κάποιος να ψέξει την Ευρώπη είναι για την υπερβολική ανάλυση στο σερβίρισμα των λύσεων, παρά οτιδήποτε άλλο.

Και αντί να το κάνουμε αυτό, σταμάτησε ο χρόνος στο 2002 που αντιγράψαμε τους Νόμους.  
Ή μάλλον ο χρόνος προχώρησε, εμείς μείναμε σταματημένοι και μας προσπέρασε.

Και δεν είναι η πρώτη φορά που τα λέμε αυτά. Είναι η πολλοστή. Μέχρι που πήραμε από μόνοι μας μοντέλα από άλλες χώρες, τα προσαρμόσαμε και τα προτείναμε ως λύσεις για την Κύπρο. Δυστυχώς καμιά ανταπόκριση.

Αυτή η δυστοκία προκύπτει κατά την άποψη μας από δύο κυρίως παράγοντες. Κάποιοι δεν μπορούν να ανταποκριθούν στα νέα δεδομένα και κάποιοι δεν θέλουν γιατί έτσι τους βολεύει. Έχουν σχεδιάσει αλλιώς τα πράγματα με «Κυπριακές λύσεις», «Καλύτερες» από τις Ευρωπαϊκές.

Επανερχόμαστε σε αυτά τα θέματα, τόσο γιατί βρίσκονται σε έξαρση οι ενέργειες για προώθηση των «Κυπριακών λύσεων» ως συνήθως με τη μορφή του κατ' επείγοντος, αλλά και λόγω δύο σημαντικών μελετών της Ε.Ε. που δημοσιεύτηκαν

τον Ιούλιο του 2012 και τον Φεβρουάριο του 2013. Η πρώτη του 2012 τιτλοφορείται: «Screening of Waste Management Performance of EU Member States» και η δεύτερη του 2013: «Managing Municipal Solid Waste». Και οι δύο μελέτες, καταπιάνονται με την αξιολόγηση των μέτρων και εργαλείων που διάφορες χώρες μέλη (ή και τρίτες χώρες) χρησιμοποιούν στη διαχείριση των Δημοτικών Στερεών τους Αποβλήτων. Και στις δύο περιπτώσεις, οι μελέτες προχωρούν σε συγκριτική αξιολόγηση των χωρών μελών και των δράσεων τους, αλλά και των αποτελεσμάτων τους. Και οι δύο καταγράφουν την ανάγκη για συντονισμό θεσμικών δράσεων και οικονομικών εργαλείων που να οδηγούν τη διαχείριση των αποβλήτων, ψηλότερα στην ιεραρχία διαχείρισης των αποβλήτων που καθορίζει η Ε.Ε..

Ίσως για την περίπτωση της Κύπρου, η σημαντικότερη αναφορά είναι από τη μελέτη του Φεβρουαρίου του 2013, η ακόλουθη:

«Είναι σημαντικό να τονισθεί ότι η επίσημη μεταφορά της ευρωπαϊκής Νομοθεσίας σε εθνική νομοθεσία σπάνια είναι αρκετή για να πετύχει έστω τα ελάχιστα που απαιτούνται στις διάφορες Ευρωπαϊκές Οδηγίες. Στην πρακτική τους εφαρμογή, επιπλέον εθνικά ή και τοπικά μέτρα είναι απαραίτητα ώστε να επιτευχθούν οι στόχοι».

Επιπλέον αναφέρει η μελέτη μέσα από τη σύγκριση των στοιχείων και των αποτελεσμάτων των χωρών, προκύπτει το εξής συμπέρασμα:

«Οι χώρες που χρησιμοποιούν πολλά από τα εργαλεία που καταγράφει ως αναγκαία η μελέτη, έχουν ψηλότερα ποσοστά ανακύκλωσης των απορριμμάτων τους από τις χώρες που χρησιμοποιούν λιγότερα από τα εργαλεία. Μεταξύ των 16 χωρών με τα ψηλότερα ποσοστά ανακύκλωσης, 12 έχουν χρησιμοποιήσει μεταξύ τεσσάρων και επτά εργαλείων, και τέσσερις έχουν χρησιμοποιήσει μεταξύ δυο και τριών. Οι δέκα χώρες με τα χαμηλότερα ποσοστά ανακύκλωσης έχουν χρησιμοποιήσει δυο ή και λιγότερα από αυτά τα εργαλεία».

**Η Κύπρος στον σχετικό πίνακα σύγκρισης καταγράφει μια καταθλιπτική πρωτιά αφού δεν έχει εφαρμόσει κανένα από αυτά τα εργαλεία. Έχουμε παραμείνει σε αυτό που η μελέτη θεωρεί ως το σενάριο με το οποίο είναι απίθανο να επιτευχθούν οι στόχοι αφού από το 2012 παραμείναμε στην απλή, αντιγραφή των Οδηγιών στην νομοθεσία μας.**

Τα κυριότερα εργαλεία στα οποία αναφέρεται η μελέτη είναι τα πιο κάτω:

- α. Ο φόρος ταφής των αποβλήτων και το ύψος του την τελευταία δεκαετία.
- β. Ο φόρος αποτέφρωσης των αποβλήτων.
- γ. Η απαγόρευση των απορριψεων συγκεκριμένων υλικών σε χώρους ταφής.
- δ. Η ύπαρξη υποχρεωτικής ξεχωριστής συλλογής των Οργανικών Απορριμμάτων.
- ε. Οικονομικά εργαλεία για την ανακύκλωση των ΔΣΑ (προγράμματα Πληρώνω όσο Πετώ, κ.ά.).
- στ. Άλλες επιλεγμένες καινοτόμες πολιτικές.

Είναι λοιπόν ηλίθιο φαινότατο, ότι ως κράτος δηλώσαμε πλήρη αποχή από την θέσπιση των απαραίτητων μέτρων που θα μπορούσαν να μας οδηγήσουν μπροστά. Μέσα σε μια δεκαετία δεν καταφέραμε ούτε στο ελάχιστον να παράξουμε έστω και μέρος του αναγκαίου θεσμικού πλαισίου. Και αυτό, παρά το γεγονός ότι εισηγήσεις κατατέθηκαν πολλές, από πολλούς και πολλές φορές.

**Εμείς συγκεκριμένα μιλήσαμε και μιλούμε εδώ και μια εξεστία με κάθε ευκαιρία και με κάθε τρόπο για τα ακόλουθα:**

- α. Την ανάγκη να κλείσουν ή να γίνουν ελεγχόμενοι και να έχουν σοβαρά τέλη απόρριψης όλοι οι χώροι ταφής των αποβλήτων.
- β. Την ανάγκη για εφαρμογή νέων ευέλικτων μεθόδων φορολόγησης των σκυβάλων με μεθόδους όπως το Πληρώνω όσο Πετώ.
- γ. Τη θέσπιση Κανονισμών που να καταστούν υποχρεωτική τη Διαλογή στην Πηγή των απορριμμάτων.
- δ. Την αξιοποίηση υφισταμένων υποδομών για τη διαχείριση οργανικών αποβλήτων.
- ε. Την παροχή κινήτρων για τη δημιουργία και ανάπτυξη υποδομών εναλλακτικής διαχείρισης των αποβλήτων.

**Δυστυχώς, φωνή βοώντος εν τη ερήμω.**

Παρόλα αυτά, η προσπάθεια που έγινε από την κοινωνία μας για την αύξηση της ανακύκλωσης, έστω και με την έλλειψη των αναγκαίων θεσμικών μέτρων είναι αξιοσημείωτη. Σύμφωνα με τη μελέτη του Φεβρουαρίου, η αύξηση της ανακύκλωσης στην Κύπρο από το 2001 μέχρι το 2010 αυξήθηκε από το 10% στο 20% με μία ιδιαίτερα σημαντική αύξηση μετά το 2009. Ιδιαίτερα γίνεται αναφορά στην περίοδο 2006-2010 όπου οι αυξήσεις ήταν πολύ σημαντικές.

Επιπλέον, η μελέτη του Ιουλίου του 2012 η οποία αξιολογεί τις χώρες μέλη επί 18 κριτηρίων, καταγράφει για την Κύπρο, τον μέσο όρο ανακύκλωσης των ΔΣΑ και την αύξηση της ανακύκλωσης των ΔΣΑ τα τελευταία χρόνια, ως τις μόνες θετικές εξελίξεις στα περιβαλλοντικά θέματα της Κύπρου. Ειδικά στη βαθμολογία, 4 από τις 11 μονάδες που παίρνει η Κύπρος (από ένα σύνολο 42 μονάδων), προέρχονται από αυτά τα δύο κριτήρια.

Τα δε αποτελέσματα από τη Eurostat δείχνουν ότι ενώ η Κύπρος μέχρι το 2007 ήταν στον πάτο των επιδόσεων στην ανακύκλωση των συσκευασιών μεταξύ των χωρών μελών, έχει σταδιακά ξεπεράσει 4-5 χώρες και έχει αναπτύξει ιδιαίτερη δυναμική.

Το τι σημαίνουν τα πιο πάνω, είναι απλό κάποιος να το αντιληφθεί. Η κοινωνία μέσα από τις πρωτοβουλίες κυρίως του συλλογικού συστήματος διαχείρισης των συσκευασιών και των Τοπικών Αρχών και ενώ το κράτος απουσίαζε ως προς το θεσμικό του ρόλο, πέτυχε να αναπτύξει σημαντικότερη δυναμική που καθιστά την επίτευξη και των μελλοντικών στόχων ανακύκλωσης εφικτή.

Είναι λοιπόν απορίας άξιο γιατί το κράτος που ουσιαστικά είχε την ευθύνη για την ανάπτυξη των θεσμικών μέτρων και ολιγόρωσε, χρησιμοποιεί κάθε δυνατή μέθοδο για να υποτιμήσει τα επιτεύγματα της κοινωνίας και να παρουσιάσει τα αποτελέσματα ως πενιχρά και ανάξια λόγου. Είναι πραγματικά εκπληκτικό η κοινωνία να φωνάζει παρόν και το κράτος όχι μόνο να λείπει αλλά και να την υποτιμά. Είναι ένα μεγάλο ερώτημα ποιο σκοπό εξυπηρετούν αυτές οι συμπεριφορές. Αν αντιπαραβάλλει κάποιος τα ευρήματα των μελετών με όσα λένε οι αρμόδιοι που προωθούν τις σχετικές υποδομές διαχείρισης των ΔΣΑ πραγματικά θα διερωτηθεί αν αφορούν την ίδια χώρα. Είναι εν τέλει εκπληκτικό πως αντί να κτίζουμε και να αξιοποιούμε την κοινωνία μας και τον ενεργό πολίτη, τους απαξιώνουμε και τους προσπερνούμε. Κάποια ώρα, κάποιος, πρέπει να δουν την πραγματικότητα.







**w e e e e**

**ΗΛΕΚΤΡΟΚΥΚΛΩΣΗ**

[www.electrocyclosis.com.cy](http://www.electrocyclosis.com.cy)

# WEEE Electrocyclosis Cyprus Ltd



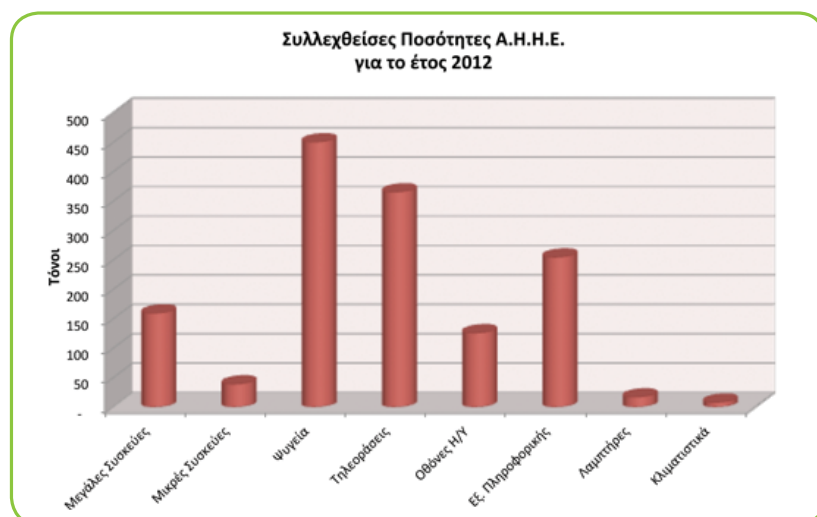
## Το 2012 αποτέλεσε για την Ηλεκτροκύκλωση μια ιδιαίτερα σημαντική χρονιά.

Το Σύστημα επικεντρώθηκε τόσο στην αναβάθμιση της λειτουργίας και των διαδικασιών του εσωτερικά, όσο και στην αύξηση των ποσοτήτων συλλογής των αποβλήτων ηλεκτρικών και ηλεκτρονικών συσκευών. Παράλληλα, η δημοσίευση της νέας Οδηγίας της Ευρωπαϊκής Ένωσης (2012/19/ΕΕ) του Ιουλίου 2012, φέρνει τον Οργανισμό αντιμέτωπο με νέους και ψηλότερους στόχους από το 2016.

Η εσωτερική αναβάθμιση αφορά κατά κύριο λόγο την εγκατάσταση και λειτουργία του εξειδικευμένου λογισμικού «Navision» το οποίο προσαρμόστηκε στις ανάγκες της Ηλεκτροκύκλωσης. Όσον αφορά τις συλλεχθείσες ποσότητες, παρατηρήθηκε αύξηση των εισερχόμενων ποσοτήτων στο Σύστημα, η οποία δυστυχώς όμως δεν ήταν η αναμενόμενη. Οι συλλεχθείσες ποσότητες έχουν επηρεαστεί όχι μόνο από τη μειωμένη αγορά νέων συσκευών αλλά και από τις αυξημένες παράνομες συλλογές των Α.Η.Η.Ε από διάφορους πλανόδιους γυρολόγους με σκοπό το κέρδος από την πώληση τους ως παλιοσίδηρα. Η κατάσταση με τις παράνομες συλλογές επιδεινώνεται δυστυχώς συνεχώς λόγω και της δύσκολης οικονομικής κατάστασης στην οποία έχει περιέλθει η χώρα μας. Αυτό αποτελεί και σοβαρό περιβαλλοντικό ζήτημα αφού οι συσκευές που φεύγουν ως σκραπ μέταλ δεν τυχάνουν της όποιας απορρύπανσης, δημιουργώντας έτσι πολλά περιβαλλοντικά προβλήματα. Δυστυχώς όμως το κράτος δεν έχει ενεργοποιηθεί όπως θα έπρεπε για να ελέγξει αυτό το πρόβλημα.

Για το 2012 η Ηλεκτροκύκλωση συνέλεξε περίπου 1,420 τόνους συσκευών. Παρόλο που παρατηρήθηκε μια αύξηση της τάξης του 21% περίπου στις ποσότητες σε σχέση με το 2011, οι ποσότητες αυτές αποτελούν περίπου το 70% του στόχου που είχε τεθεί για το συγκεκριμένο έτος. Πιο κάτω παρουσιάζονται οι ποσότητες των συσκευών που συλλέχθηκαν ανά κατηγορία το 2012.

## Συλλεχθείσες Ποσότητες 2012 (τόνοι)





# Νέα Οδηγία για τα Α.Η.Η.Ε



Στις 4 Ιουλίου 2012, δημοσιεύθηκε η νέα Οδηγία για τη διαχείριση των Ηλεκτρικών και Ηλεκτρονικών Συσκευών (2012/19/ΕΕ).

Βασική διαφοροποίηση της νέας Οδηγίας από την προηγούμενη είναι η αλλαγή του στόχου ανάκτησης των Α.Η.Η.Ε των 4 kg ανά κάτοικο ανά έτος. Πλέον οι στόχοι διαφοροποιούνται και τίθενται ως ποσοστό των ποσοτήτων

που τοποθετούνται στην αγορά ανά έτος και όχι ως συγκεκριμένο βάρος. Η στοχοθέτηση αυτή είναι πολύ πιο δίκαιη καθώς όσο περισσότερες συσκευές εισέρχονται στην αγορά, τόσο αυξάνεται και ο στόχος συλλογής και ανακύκλωσης και το αντίθετο.

Συγκεκριμένα για την Κύπρο, η νέα Οδηγία προνοεί ουσιαστικά ότι από την 1η Ιανουαρίου 2016 ο στόχος συλλογής Α.Η.Η.Ε αυξάνεται από 3,000 περίπου τόνους (που ισχύει μέχρι στιγμής), στους 6,000 περίπου τόνους, ενώ από το 2019 στους 9,000 περίπου τόνους ανά έτος.

Βασική προτεραιότητα της νέας Οδηγίας είναι η επίτευξη ψηλών ποσοστών συλλογής Α.Η.Η.Ε., κυρίως σε απόβλητα εξοπλισμού ψύξης και κατάψυξης αλλά και η επαναχρησιμοποίηση των συσκευών, όπου αυτό είναι δυνατό.

Σύμφωνα με τη νέα Οδηγία, για την αποφυγή των κρουσμάτων καταστροφής των συσκευών και την επίτευξη των ψηλών στόχων που θέτει, θα πρέπει τα κράτη – μέλη να ενθαρρύνουν τους παραγωγούς να αναλαμβάνουν πλήρως την ευθύνη συλλογής των ΑΗΗΕ, ιδίως χρηματοδοτώντας τη συλλογή τους από ολόκληρη την αλυσίδα αποβλήτων, συμπεριλαμβανομένων και των νοικοκυριών.

Τέλος, ορόσημο της νέας Οδηγίας θεωρείται και ο επανακαθορισμός των κατηγοριών του Ηλεκτρικού και Ηλεκτρονικού Εξοπλισμού (ΗΗΕ). Με τη νέα Οδηγία, οι κατηγορίες Η.Η.Ε που μέχρι σήμερα είναι δέκα (10) γίνονται, από τις 15 Αυγούστου 2018, έξι (6).

Η νέα οδηγία είναι διαθέσιμη στη σελίδα της Ηλεκτροκύκλωσης [www.electrocyclosis.com.cy](http://www.electrocyclosis.com.cy) κάτω από το tab 'Ευρωπαϊκή Νομοθεσία'.

## Η Ηλεκτροκύκλωση αναβαθμίζει τα Συστήματα της



### Microsoft Dynamics NAV


Ολοκληρώθηκε ο πρώτος χρόνος χρήσης του ολοκληρωμένου λογισμικού Συστήματος Navision, το οποίο επέλεξε να υλοποιήσει η Ηλεκτροκύκλωση για τη διαχείριση των δραστηριοτήτων της.

Με το συγκεκριμένο λογισμικό πραγματοποιείται η καταγραφή των εισερχομένων και εξερχομένων ποσοτήτων από το Κέντρο Ταξινόμησης και Αποθήκευσης (Κ.Τ.Α.) της Ηλεκτροκύκλωσης, η δημιουργία αναφορών ενώ δίνεται και η δυνατότητα πρόβλεψης των ποσοτήτων που αναμένεται να εισέλθουν στην Αποθήκη από τα διάφορα σημεία συλλογής. Ταυτόχρονα, εκτός από τον τομέα των operations αναβαθμίζεται και το λογιστήριο της Ηλεκτροκύκλωσης καθώς γίνεται πιο γρήγορη και απλή η διαδικασία τιμολόγησης των Δηλώσεων των Μελών της. Είμαστε αισιόδοχοι ότι με τη χρήση του λογισμικού η Ηλεκτροκύκλωση θα μπορεί να διαχειριστεί γρήγορα και αποτελεσματικά τις μεγαλύτερες ποσότητες υλικού που ευελπιστούμε ότι θα έχουμε να διαχειριστούμε στο εγγύς μέλλον.

## Νέα Συμβόλαια με Συνεργάτες

Η Ηλεκτροκύκλωση κατάρτισε νέα συμβόλαια συνεργασίας με τους εργολάβους εκτέλεσης των έργων της, καθώς τα υφιστάμενα συμβόλαια που αφορούν τη συλλογή, μεταφορά, ταξινόμηση/ αποθήκευση, διαχείριση και επαναχρησιμοποίηση του ηλεκτρικού και ηλεκτρονικού εξοπλισμού, όπως επίσης και τη συλλογή και διαχείριση των λαμπτήρων φθορισμού, έληξαν στις 31 Δεκεμβρίου 2012. Οι νέες συμφωνίες είναι διάρκειας 17 μηνών και λήγουν στις 31/05/2014, ημερομηνία κατά την οποία λήγει και η πρώτη περίοδος αδειοδότησης του Συστήματος.

Παράλληλα, την 1η Ιανουαρίου 2013, το Κέντρο Ταξινόμησης και Αποθήκευσης της Ηλεκτροκύκλωσης ανεξαρτητοποιήθηκε και πλέον βρίσκεται υπό την αποκλειστική ευθύνη του Συστήματος. Αισιόδοξοι ότι με το βήμα αυτό θα γίνεται πιο σωστός και γρήγορος ο έλεγχος των εργασιών, γεγονός που θα βοηθήσει στη βελτίωση του ελέγχου και της απόδοσης του Οργανισμού.



# Επιθεωρήσεις από το Τμήμα Περιβάλλοντος

Από το πρώτο εξάμηνο του 2012, η Κύπρος συμμετέχει στο Ευρωπαϊκό Δίκτυο Επιθεωρητών Περιβάλλοντος για τη μεταφορά αποβλήτων (IMPEL-TFS) το οποίο είναι υπεύθυνο για την εφαρμογή και τον έλεγχο της περιβαλλοντικής νομοθεσίας στις 32 χώρες που εκπροσωπεί μέχρι στιγμής.

Στα πλαίσια του συγκεκριμένου προγράμματος, διενεργήθηκαν έλεγχοι και σε σημεία συλλογής της Ηλεκτροκύκλωσης. Μέσω των ελέγχων, οι Επιθεωρητές ήρθαν σε άμεση επαφή με τα προβλήματα που αντιμετωπίζει η συλλογή των υλικών και κατ'επέκταση η Ηλεκτροκύκλωση με την καταστροφή ή και τη συλλογή των συσκευών από τους διάφορους πλανόδιους γυρολόγους που τις πουλούν στις αυλές τους σκράπ μέταλ, ή τις αποσυναρμολογούν παράνομα για να πουλήσουν τα μέταλλα.

Η επαφή των Επιθεωρητών με τα προβλήματα κλοπών και παράνομης αποσυναρμολόγησης των συσκευών κυρίως από τα μικρά παλετοκιβώτια που βρίσκονται έξω από τα καταστήματα λιανικής πώλησης, έχει

προκαλέσει κοινό προβληματισμό με τις Αρχές για το κατά πόσον θα πρέπει το δίκτυο των παλετοκιβωτίων να αντικατασταθεί με άλλο δίκτυο συλλογής των υλικών, πιο ελεγχόμενο. Ήδη μελετούνται εναλλακτικά σενάρια από την Ηλεκτροκύκλωση τα οποία φυσικά τελικά θα πρέπει να τα εγκρίνουν οι αρμόδιες αρχές.



## Εκστρατείες Συλλογής Ηλεκτρικού και Ηλεκτρονικού Εξοπλισμού

Συνεχίστηκε μέσα στο 2012 η συνεργασία της Ηλεκτροκύκλωσης με Δήμους και Κοινότητες για τη διοργάνωση εκστρατειών συλλογής Α.Η.Η.Ε. Οι εκστρατείες έχουν ως στόχο την ενημέρωση του κοινού για την ανακύκλωση των ηλεκτρικών και ηλεκτρονικών συσκευών καθώς και τη διευκόλυνση των πολιτών για απόσυρση των παλιών τους συσκευών.

Η Ηλεκτροκύκλωση σκοπεύει να συνεχίσει τη διοργάνωση εκστρατειών και το 2013, αφού αναμένεται έντονο ενδιαφέρον από τις Τοπικές Αρχές.

Συγκεκριμένα, το χρονικό διάστημα του 2012 έγιναν οι ακόλουθες εκστρατείες:

Κυπερούντα	23 Μαρτίου
Κλήρου	30 Μαρτίου
Αθηνού	7 Απριλίου
Μοσφιλωτή	5 Μαΐου
Εκστρατεία Καθαρισμού Παλιάς Λευκωσίας	23 Ιουνίου
Λυθροδόντας	04 Οκτωβρίου 2012
Λακατάμια	31 Οκτωβρίου 2012
Ακάκι, Περιστέρωνα, Αστρομερίτη, Κάτω Μονή, Αγία Μαρίνα Ξυλιάτου, Ποτάμι, Νικητάρι, Βυζακιά, Καννάβια, Αγία Ειρήνη, Άγιο Γεώργιο Καυκάλλου, Μένουκο, Δένεια, Ορούντα	09 Νοεμβρίου 2012
Παλαixώρι	08 Δεκεμβρίου 2012
Πέρα Χωριό Νήσου	13 Δεκεμβρίου 2012



## Νέο ενημερωτικό φυλλάδιο!

Στα πλαίσια της καλύτερης ενημέρωσης του κοινού για το πρόβλημα της παράνομης αποσυρμολόγησης των συσκευών, προχωρήσαμε μέσα στο 2012 στη δημιουργία ενός νέου ενημερωτικού φυλλαδίου για το κοινό. Μέσω του συγκεκριμένου φυλλαδίου, το κοινό μπορεί να ενημερωθεί για τη σωστή διαχείριση των ηλεκτρικών και ηλεκτρονικών αποβλήτων και τους κινδύνους από την ανεξέλεγκτη διαχείριση ή το πέταγμα των συσκευών. Το νέο τρίπτυχο φυλλάδιο διανεμήθηκε στο κοινό στο 2ο Φεστιβάλ Περιβάλλοντος και Ανακύκλωσης της Green Dot Κύπρου, ενώ στη συνέχεια διανεμήθηκε στα καταστήματα που συμμετέχουν στο Σύστημα για ενημέρωση των καταναλωτών. Παράλληλα, το φυλλάδιο διατίθεται επίσης σε ηλεκτρονική μορφή στην ιστοσελίδα της Ηλεκτροκύκλωσης στη διεύθυνση [www.electrocyclosis.com.cy](http://www.electrocyclosis.com.cy)



Ενημερωτικό Φυλλάδιο για την Ηλεκτροκύκλωση

## Η WEEE Ηλεκτροκύκλωση στο 2ο Φεστιβάλ Περιβάλλοντος και Ανακύκλωσης της Green Dot Κύπρου

Με δικό της περίπτερο συμμετείχε η Ηλεκτροκύκλωση στο 2ο Φεστιβάλ Περιβάλλοντος και Ανακύκλωσης της Green Dot Κύπρου. Παρόντες στο χώρο ήταν και οι μασκότ του Οργανισμού ο «Weeele» και η «Weeende», οι οποίοι διασκέδαζαν τα παιδιά ενώ παράλληλα υπενθύμιζαν την ανάγκη για ανακύκλωση των παλιών ηλεκτρικών και ηλεκτρονικών ειδών και επεξηγούσαν πως το κοινό μπορεί να ανακυκλώσει τις συσκευές του.



Ο «Weeele» και η «Weeende» στο 2ο Φεστιβάλ Ανακύκλωσης και Περιβάλλοντος της Green Dot Κύπρου

## Προβολή Τηλεοπτικής Διαφήμισης

Μέσα στο πρώτο εξάμηνο του 2012, προβλήθηκε η τηλεοπτική διαφήμιση της Ηλεκτροκύκλωσης. Συγκεκριμένα, η τηλεοπτική καμπάνια ξεκίνησε στις 9 Ιανουαρίου και είχε διάρκεια πέντε εβδομάδων.

Στόχος της καμπάνιας αυτής ήταν να υπενθυμίσει στο κοινό την ανάγκη και τη δυνατότητα ανακύκλωσης των ηλεκτρικών συσκευών, οι οποίες δεν πρέπει να πετάγονται στα σκουπίδια αλλά να μεταφέρονται στους ειδικούς κάδους ανακύκλωσης οι οποίοι είναι τοποθετημένοι σε όσα καταστήματα ηλεκτρικών και ηλεκτρονικών ειδών που συνεργάζονται με την Ηλεκτροκύκλωση.







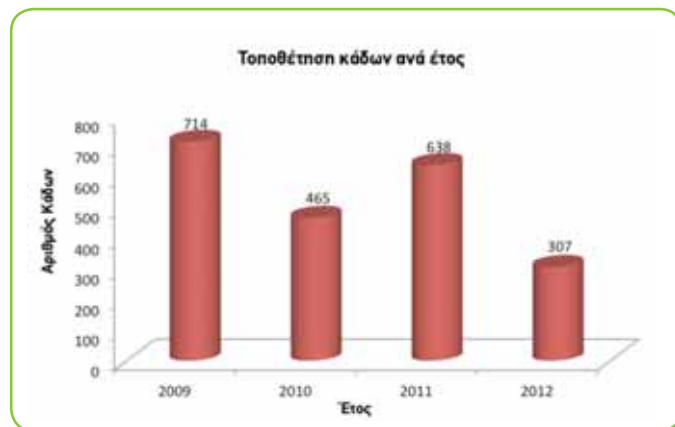


[www.afiscyprus.com.cy](http://www.afiscyprus.com.cy)

## Εγκατάσταση κάδων για ανακύκλωση μπαταριών

Η προσπάθεια για αύξηση των ποσοτήτων συλλογής μπαταριών με σκοπό την επίτευξη των στόχων ανακύκλωσης οδήγησε στην εντατικοποίηση των ενεργειών του Οργανισμού για επέκταση και βελτιστοποίηση του δικτύου κάδων συλλογής μπαταριών.

Στην πιο κάτω γραφική παράσταση παρουσιάζεται ο συνολικός αριθμός κάδων που τοποθετήθηκαν ανά έτος για την περίοδο 2009 έως 2012.

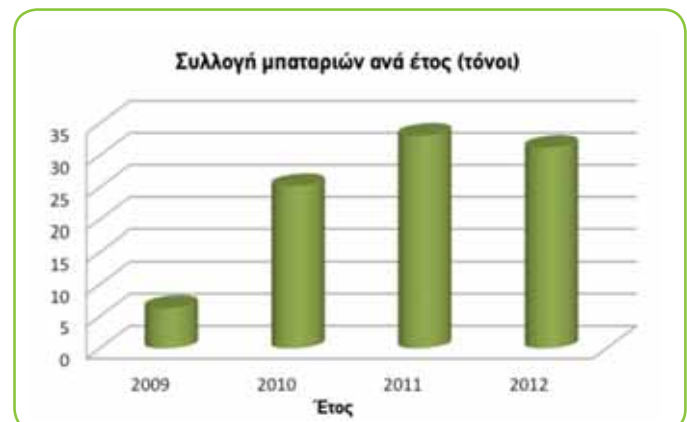


**Συνολικά υπάρχουν σήμερα τοποθετημένοι πέραν των 2,100 κάδων μπαταριών σε όλη την Κύπρο, ενώ το 2012 τοποθετήθηκαν 307 νέοι κάδοι.**

## Συλλογή μπαταριών

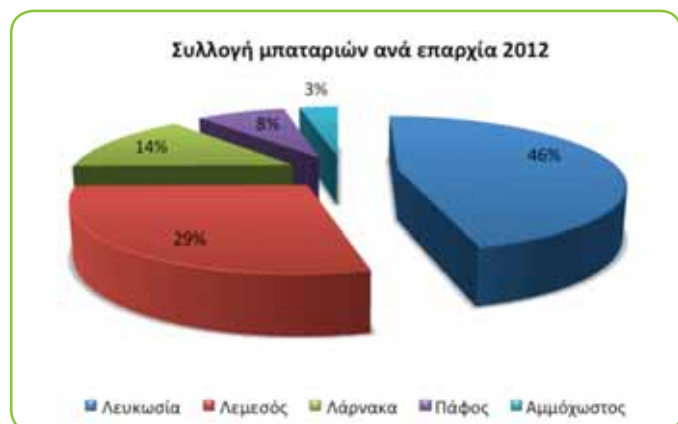
Η καλύτερη ενημέρωση και η συνεχώς αυξανόμενη ευαισθητοποίηση των πολιτών για τα οφέλη της ανακύκλωσης, καθώς και η ανάπτυξη του δικτύου κάδων της ΑΦΗΣ, στοχεύουν στην αύξηση της συλλεγόμενης ποσότητας μπαταριών. Ωστόσο το 2012, η οικονομική κρίση και η συνεπαγόμενη μείωση στην κατανάλωση, περιόρισε τη συλλεγόμενη ποσότητα μπαταριών σε ελαφρώς χαμηλότερα επίπεδα από την αντίστοιχη ποσότητα της προηγούμενης χρονιάς και σαφώς πιο κάτω από τους στόχους μας.

Πιο κάτω, παρατίθενται οι συνολικές συλλεχθείσες ποσότητες για κάθε χρόνο από το 2009 έως το 2012 από τις οποίες φαίνεται και η μείωση του 2012 σε σχέση με το 2011.





Το 2012, συλλέχθηκαν περίπου 31 τόνοι μπαταριών από όλη την Κύπρο, ενώ μια πιο λεπτομερής ανάλυση ανά επαρχία παρουσιάζεται στη γραφική παράσταση που ακολουθεί.



Ιδιαίτερα σημαντικά θέματα για την ΑΦΗΣ είναι η παρακολούθηση και ο συνεχής έλεγχος των σημείων συλλογής προκειμένου να διαπιστωθούν τυχόν προβλήματα και να δοθούν λύσεις σε θέματα όπως η επικοινωνία με τα καταστήματα και η σωστή προφύλαξη των μπαταριών προς ανακύκλωση.

Οι συγκεκριμένοι έλεγχοι γίνονται περιοδικά, ειδικά σε σημεία με κάδους που φαίνεται είτε να αδρανούν, είτε να έχουν πολύ αργό ρυθμό πληρότητας.

## Επανασχεδιασμός του κάδου ανακύκλωσης μπαταριών

Βασικό εργαλείο για την προβολή του Οργανισμού και αναμφίβολα για τη συλλογή όσο το δυνατόν μεγαλύτερων ποσοτήτων μπαταριών, αποτελεί η εγκατάσταση κάδων ανακύκλωσης σε πολυσύχναστα σημεία με εύκολη πρόσβαση για το κοινό.

Η εμπειρία από τη χρήση του κάδου στα πρώτα χρόνια εφαρμογής του έργου καταδεικνύει πως η ενημερωτική καρτολίνα την οποία φέρουν οι κάδοι δεν είναι όσο ανθεκτική απαιτούν οι ανάγκες της καθημερινότητας. Έτσι αποφασίστηκε, ο επανασχεδιασμός του κάδου αντικαθιστώντας την ενημερωτική καρτολίνα, με ένα εσωτερικό διαφανές ενημερωτικό φιλμ το οποίο φέρει όλα τα απαραίτητα στοιχεία για επικοινωνία με την ΑΦΗΣ.

Στόχος είναι να αναδιαμορφωθούν όλοι οι κάδοι που υπάρχουν τοποθετημένοι παγκύπρια, μέσα στο 2013.

Ο νέος κάδος φαίνεται στη διπλανή εικόνα.



## Ενημέρωση του κοινού

Η ενημέρωση του κοινού για την ανακύκλωση μπαταριών μέσω των διαφόρων μέσων μαζικής ενημέρωσης είναι απαραίτητη, λόγω της ευθέως ανάλογης σχέσης που υπάρχει μεταξύ της ενημέρωσης και των ποσοτήτων που συλλέγονται από το Πρόγραμμα.

Το 2012, αποφασίσαμε να διενεργήσουμε νέο διαγωνισμό για επιλογή διαφημιστικού οίκου. Η διαδικασία διήρκεσε τέσσερις μήνες και ως εκ τούτου το επικοινωνιακό πλάνο που καταρτίσαμε ξεκίνησε να εκτελείται το δεύτερο εξάμηνο του έτους. Αυτό φάνηκε στα αποτελέσματα, αφού οι ποσότητες των μπαταριών που συλλέχθηκαν το δεύτερο εξάμηνο ήταν σαφώς αυξημένες σε σχέση με τις ποσότητες που συλλέχθηκαν το πρώτο εξάμηνο του έτους. Σε γενικές γραμμές, οι ενέργειες που υλοποιήθηκαν το 2012 στα πλαίσια της επικοινωνιακής εκστρατείας του Οργανισμού, στόχευαν κυρίως στην ενημέρωση του κοινού για το που βρίσκονται οι κάδοι ανακύκλωσης, για το πόσο εύκολη και απλή διαδικασία είναι η ανακύκλωση μπαταριών, καθώς και για τα οφέλη της ανακύκλωσης για τον άνθρωπο και το περιβάλλον.

## Συνέχεια της τηλεοπτικής διαφήμισης

Συνεχίστηκε και το 2012 η τηλεοπτική διαφήμιση της ΑΦΗΣ, με στόχο την ενημέρωση του κοινού για το πρόγραμμα ανακύκλωσης των μπαταριών και τη γνωστοποίηση του δικτύου των κάδων. Το τηλεοπτικό σποτ προβλήθηκε από τις 28 Μαΐου μέχρι και τις 17 Ιουνίου και από τις 28 Νοεμβρίου μέχρι και τις 17 Δεκεμβρίου 2012.



# Η ΑΦΗΣ στο διαδίκτυο

Το διαδίκτυο αποτελεί πλέον ένα από τα πιο ισχυρά και οικονομικά συμφέροντα μέσα ενημέρωσης του κοινού και για το λόγο αυτό η ΑΦΗΣ τα τελευταία δύο χρόνια το αξιοποιεί ιδιαίτερα, κυρίως για την πιο άμεση ενημέρωση και ευαισθητοποίηση των νεαρότερων σε ηλικία ατόμων.

Τον Ιούνιο του 2012 προχωρήσαμε στη δημιουργία της σελίδας του Οργανισμού στο Facebook. Το κοινό κάνοντας "Like" τη σελίδα μπορεί να ενημερώνεται για τα τελευταία νέα και εκδηλώσεις του Οργανισμού, να βλέπει φωτογραφίες και βίντεο από τις εκδηλώσεις και τις διαφημίσεις της ΑΦΗΣ και να κάνει τα δικά του σχόλια και ερωτήσεις. Επίσης, μέσω της σελίδας στο Facebook, το κοινό μπορεί να παίξει τα διαδικτυακά παιχνίδια της ΑΦΗΣ, καθώς υπάρχει σύνδεσμος που παραπέμπει απευθείας στις σελίδες των παιχνιδιών.

Η σελίδα της ΑΦΗΣ στο Facebook



Ιστοσελίδα ΑΦΗΣ

Με την αναβάθμιση της ιστοσελίδας του, ο Οργανισμός παρουσίασε τον Οκτώβριο του 2012, το νέο διαδικτυακό του παιχνίδι "Ψάξε ψάξε θα το βρεις;".

Στόχος του χρήστη είναι να βρει σε τρία διαφορετικά σενάρια (οθόνες) τις συσκευές που περιέχουν μπαταρίες, όσο πιο γρήγορα μπορεί.

Μέχρι τις 31 Δεκεμβρίου 2012, έπαιξαν το νέο παιχνίδι της ΑΦΗΣ πέραν των 1,500 χρηστών.

Παράλληλα, τον Οκτώβριο του 2012, η ΑΦΗΣ παρουσίασε τη νέα της ιστοσελίδα. Ο επισκέπτης μπορεί με πιο εύκολο και γρήγορο τρόπο να βρει πληροφορίες για τον Οργανισμό, την Ευρωπαϊκή και Κυπριακή νομοθεσία, τις μπαταρίες και τα οφέλη της ανακύκλωσής τους για τον άνθρωπο και το περιβάλλον.

Παράλληλα, στη νέα ιστοσελίδα, παρουσιάζεται ο τρόπος και τα αποτελέσματα της διαχείρισης των μπαταριών από τον Οργανισμό, το δίκτυο κάδων συλλογής, το ενημερωτικό υλικό και άλλες πληροφορίες.

Η νέα ιστοσελίδα της ΑΦΗΣ στο [www.afiscyprus.com.cy](http://www.afiscyprus.com.cy).



Διαδικτυακό παιχνίδι "Ψάξε ψάξε θα το βρεις;"

## Η ΑΦΗΣ στο 2ο Φεστιβάλ Περιβάλλοντος και Ανακύκλωσης της Green Dot Κύπρου

Η ΑΦΗΣ συμμετείχε με δικό της περίπτερο στο 2ο Φεστιβάλ Περιβάλλοντος και Ανακύκλωσης της Green Dot Κύπρου. Στο Φεστιβάλ βρισκόταν και οι μασκότ του Οργανισμού ο «Μπαταριούλης» και η «Μπαταριούλα», οι οποίες κινούνταν στο χώρο της εκδήλωσης και έπαιζαν με τα παιδιά, υπενθυμίζοντας σε όλους την ανάγκη της ανακύκλωσης των μπαταριών από όλους μας.



Το περίπτερο της ΑΦΗΣ στο 2ο Φεστιβάλ Περιβάλλοντος και Ανακύκλωσης της Green Dot Κύπρου

## Δημιουργία κουτιού για φύλαξη των χρησιμοποιημένων μπαταριών



Κουτί φύλαξης χρησιμοποιημένων μπαταριών

Η ΑΦΗΣ προχώρησε το 2012 στη δημιουργία ενός μικρού πρακτικού χάρτινου κουτιού στο οποίο οι καταναλωτές μπορούν να αποθηκεύουν προσωρινά τις χρησιμοποιημένες τους μπαταρίες μέχρι να τις μεταφέρουν στους κάδους ανακύκλωσης της ΑΦΗΣ. Το κουτί μπορεί να αξιοποιηθεί στο σπίτι, στο γραφείο, ή άλλου, καθώς απαιτεί ελάχιστο χώρο, ενώ ταυτόχρονα αποτελεί μια συνεχή υπενθύμιση για τον κόσμο της ανάγκης ανακύκλωσης των μπαταριών με τα μηνύματα ανακύκλωσης που περιλαμβάνει. Για πρώτη φορά, τα κουτιά αυτά προσφέρθηκαν στο κοινό, στο 2ο Φεστιβάλ Περιβάλλοντος και Ανακύκλωσης της Green Dot Κύπρου. Τα κουτιά συνεχίζουν να διανέμονται κυρίως στα σχολεία, καθώς και σε διάφορες εκδηλώσεις στις οποίες συμμετέχει ή διοργανώνει η ΑΦΗΣ και η Green Dot Κύπρου. Στόχος είναι να εξοπλιστούν όσο το δυνατόν περισσότερα νοικοκυριά με το συγκεκριμένο κουτί.

## Χορηγία τεύχους της εφημερίδας CITY

Η ΑΦΗΣ χορήγησε την έκδοση της εφημερίδας CITY στις 17 Αυγούστου 2012. Στη συγκεκριμένη έκδοση περιλαμβάνονταν ένα δισέλιδο αφιέρωμα στον Οργανισμό. Η συγκεκριμένη χορηγία προβλήθηκε μέσω ραδιοφωνικής αλλά και τηλεοπτικής διαφήμισης. Παράλληλα με τη χορηγία, η CITY, διένειμε στις παραλίες 2,000 κουτιά ανακύκλωσης μπαταριών.



Δισέλιδο αφιέρωμα της ΑΦΗΣ στην εφημερίδα City



## Χριστουγεννιάτικες εκδηλώσεις

Η ΑΦΗΣ πραγματοποίησε χριστουγεννιάτικες εκδηλώσεις σε διάφορες πόλεις. Στις 16 Δεκεμβρίου 2012, η ΑΦΗΣ συμμετείχε στη Χριστουγεννιάτικη παιδική εκδήλωση του Δήμου Λεμεσού. Η ομάδα του Οργανισμού βοηθούσε τα παιδιά να κατασκευάσουν τα Χριστουγεννιάτικα στολιδία της ΑΦΗΣ και να διακοσμήσουν με αυτά το μεγάλο Χριστουγεννιάτικο Δέντρο που κοσμούσε το χώρο. Πέραν των 500 παιδιών είχαν την ευκαιρία να κρεμάσουν το στολίδι της ΑΦΗΣ στο Χριστουγεννιάτικο δέντρο της εκδήλωσης.



Η ΑΦΗΣ στη παιδική χριστουγεννιάτικη εκδήλωση του Δήμου Λεμεσού



Οι μασκότες της ΑΦΗΣ στο κατάστημα Jumbo

Στις 21 Δεκεμβρίου 2012, ο Οργανισμός βρέθηκε στο κατάστημα Jumbo στη Λευκωσία, προκειμένου να ενημερώσει το κοινό για το πρόγραμμα ανακύκλωσης των μπαταριών. Οι μασκότες της ΑΦΗΣ, ο μπατα-Ριούλλης και η μπάτα-Ριούλλα, φωτογραφήθηκαν με τους μικρούς τους φίλους και τους χάρισαν κουτάκια φύλαξης χρησιμοποιημένων μπαταριών.





# Green Dot (Cyprus) Public Co Ltd

## Κατάσταση συνολικών εισοδημάτων για το έτος που έληξε στις 31 Δεκεμβρίου 2012

	Σημ.	2012 €	2011 €
Έσοδα	5	<b>7.707.557</b>	7.648.289
Λειτουργικά έξοδα		<b>(6.161.771)</b>	(6.277.032)
Έξοδα διοικητικής λειτουργίας		<b>(1.095.833)</b>	(1.083.839)
Άλλα έσοδα	6	<b>714.286</b>	560.982
Άλλες (ζημιές)/κέρδη καθαρές	7	<b><u>(11.128)</u></b>	<u>5.658</u>
<b>Κέρδος εργασιών</b>		<b>1.153.111</b>	854.058
Χρηματοδοτικά έξοδα	10	<b>(76.050)</b>	(41.949)
Μερίδιο κέρδους κοινοπραξιών	16	<b><u>2.891</u></b>	<u>-</u>
<b>Κέρδος πριν τη φορολογία</b>		<b>1.079.952</b>	812.109
(Χρέωση)/πίστωση φορολογίας	11	<b><u>(104.461)</u></b>	<u>214.111</u>
<b>Κέρδος και συνολικό εισόδημα για το έτος</b>		<b><u><u>975.491</u></u></b>	<u><u>1.026.220</u></u>





# Ισολογισμός στις 31 Δεκεμβρίου 2012

	Σημ.	2012 €	2011 €
<b>Περιουσιακά στοιχεία</b>			
<b>Μη κυκλοφορούντα περιουσιακά στοιχεία</b>			
Εγκαταστάσεις και εξοπλισμός	14	1.469.613	716.092
Λογισμικά προγράμματα	15	3.358	5.926
Επενδύσεις σε κοινοπραξίες	16	2.891	-
Αναβαλλόμενες φορολογικές απαιτήσεις	22	144.699	231.029
		<u>1.620.561</u>	<u>953.047</u>
<b>Κυκλοφορούντα περιουσιακά στοιχεία</b>			
Αποθέματα	17	266.725	130.685
Εμπορικά και άλλα εισπρακτέα	18	1.541.125	1.435.490
Φορολογία επιστρεπτέα		12.912	18.041
Ταμειακά διαθέσιμα και ισοδύναμα	19	2.621.323	3.302.123
		<u>4.442.085</u>	<u>4.886.339</u>
Σύνολο περιουσιακών στοιχείων		<u>6.062.646</u>	<u>5.839.386</u>
<b>Ίδια κεφάλαια και υποχρεώσεις</b>			
Μετοχικό κεφάλαιο	20	302.157	302.157
Συσσωρευμένες ζημιές		<u>(787.965)</u>	<u>(1.763.456)</u>
Σύνολο ιδίων κεφαλαίων		<u>(485.808)</u>	<u>(1.461.299)</u>
<b>Μη βραχυπρόθεσμες υποχρεώσεις</b>			
Δανεισμός	21	338.281	404.676
Προκαταβολές λειτουργικών μισθώσεων που οφείλονται		<u>138.337</u>	<u>187.711</u>
		<u>476.618</u>	<u>592.387</u>
<b>Βραχυπρόθεσμες υποχρεώσεις</b>			
Εμπορικοί και άλλοι πιστωτές	24	2.121.364	2.354.394
Δανεισμός	21	800.395	216.300
Αναβαλλόμενα έσοδα		<u>3.150.077</u>	<u>4.137.604</u>
		<u>6.071.836</u>	<u>6.708.298</u>
<b>Σύνολο υποχρεώσεων</b>		<u>6.548.454</u>	<u>7.300.685</u>
<b>Σύνολο ιδίων κεφαλαίων και υποχρεώσεων</b>		<u>6.062.646</u>	<u>5.839.386</u>

Την 7η Μαρτίου 2013 το Διοικητικό Συμβούλιο της Green Dot (Cyprus) Public Co Limited ενέκρινε αυτές τις οικονομικές καταστάσεις για έκδοση.

Μιχάλης Σπανός, Πρόεδρος  
Μάριος Τσιακκής, Αντιπρόεδρος  
Μάριος Χ΄ Γαβριήλ, Αντιπρόεδρος



## Κατάσταση ταμειακών ροών για το έτος που έληξε στις 31 Δεκεμβρίου 2012

	2012 €	2011 €
<b>Ροή μετρητών από εργασίες</b>		
Κέρδος πριν τη φορολογία	1.079.952	812.109
Αναπροσαρμογές για:		
Αποσβέσεις εγκαταστάσεων και εξοπλισμού	271.534	236.312
Αποσβέσεις λογισμικών προγραμμάτων	4.308	4.442
Αποσβέσεις κυβερνητικών χορηγιών	(59.130)	-
Ζημιά/(κέρδος) από πώληση ακινήτων, εγκαταστάσεων και εξοπλισμού	11.128	(5.658)
Εισόδημα από λειτουργικές μισθώσεις	(59.624)	(48.198)
Πιστωτικούς τόκους	(121.051)	(128.393)
Χρεωστικούς τόκους	76.050	41.949
Μερίδιο κέρδους κοινοπραξιών	(2.891)	-
	<u>1.200.276</u>	<u>912.563</u>
Αλλαγές στο κεφάλαιο κίνησης:		
Αποθέματα	(136.040)	(130.685)
Εμπορικά και άλλα εισπρακτέα	(105.635)	(52.286)
Εμπορικοί και άλλοι πιστωτές	(233.030)	113.177
Αναβαλλόμενα έσοδα	(987.527)	(1.025.345)
Προκαταβολές λειτουργικών μισθώσεων που οφείλονται	(49.374)	(2.483)
<b>Μετρητά που χρησιμοποιήθηκαν για εργασίες</b>	(311.330)	(185.059)
Φορολογία που πληρώθηκε	(13.002)	(16.048)
<b>Καθαρά μετρητά για εργασίες</b>	<u>(324.332)</u>	<u>(201.107)</u>
<b>Ροή μετρητών από επενδυτικές δραστηριότητες</b>		
Αγορά εγκαταστάσεων και εξοπλισμού χωρίς τις αποκτήσεις με χρηματοδοτικές μισθώσεις	(1.040.840)	(60.728)
Εισπράξεις από πώληση ακινήτων, εγκαταστάσεων και εξοπλισμού	4.657	11.850
Αγορά λογισμικών προγραμμάτων	(1.740)	-
Τόκοι που εισπράχθηκαν	121.051	128.393
Εισόδημα από λειτουργικές μισθώσεις	59.624	48.198
<b>Καθαρά μετρητά (για)/από επενδυτικές δραστηριότητες</b>	<u>(857.248)</u>	<u>127.713</u>
<b>Ροή μετρητών από χρηματοδοτικές δραστηριότητες</b>		
Εισπράξεις από τραπεζικό δανεισμό	700.000	-
Αποπληρωμές τραπεζικού δανεισμού	(51.439)	-
Αποπληρωμές χρηματοδοτικών μισθώσεων	(65.083)	(58.263)
Αποπληρωμές δανείων από συγγενικά μέρη	-	(71.230)
Εισπράξεις από κυβερνητικές χορηγίες	59.130	-
Τόκοι που πληρώθηκαν	(76.050)	(41.949)
<b>Καθαρά μετρητά από/(για) χρηματοδοτικές δραστηριότητες</b>	<u>566.558</u>	<u>(171.442)</u>
<b>Καθαρή μείωση στα ταμειακά διαθέσιμα και ισοδύναμα και τραπεζικά παρατραβήγματα</b>	(615.022)	(244.836)
<b>Ταμειακά διαθέσιμα και ισοδύναμα και τραπεζικά παρατραβήγματα στην αρχή του έτους</b>	<u>3.149.091</u>	<u>3.393.927</u>
<b>Ταμειακά διαθέσιμα και ισοδύναμα και τραπεζικά παρατραβήγματα στο τέλος του έτους</b>	<u>2.534.069</u>	<u>3.149.091</u>





## ANNUAL REPORT 2012





# English Summary

The economic environment, in which we operate after all gushing changes in the two Eurogroups of March, has by far exceeded even the most ominous predictions. Although many problems mentioned in the Troika M.O.U were known, no one could ever foresee that the given solutions were going to be so drastic and dramatic. The changes will be many and difficult. The survival of every organization is now based on the balances of cash rather than anything else. It is not easy for anyone to predict the extent of the consequences on the organizations.

Being aware of the potential negative changes in the economic environment, we prepared and approved alternative scenarios that accompanied our 2013 budget. These scenarios were focusing on some shrinkage of the operations to reduce the expenditures of the Organization. However, the economic changes are significantly more negative than anticipated late last year, so, alternative scenarios have now been reviewed to accommodate the new realities. As a first wave of measures the Board of Directors has introduced changes and budget reductions adding up to 1 million euros savings per annum. More scenarios are in hand to be effected if need be.

Despite the difficult economic conditions, we are happy and proud to present our results for 2012. In terms of financial results we have performed better than budgets, which is a fortunate in so adverse economic conditions. Our on-going

efforts to control our costs and optimise our performance are paying back and encourage us to continue striking for improved efficiency. The maturing of our projects and the growth of our geographical coverage, allow us to improve efficiency and keep our packaging fees at logical levels. The very fact that in these difficult economic conditions we have succeeded to keep our fees constant since 2010 while growing in geographical coverage by 30% and still achieving satisfactory economic results is an achievement worth mentioning.

Our recovery and recycling results have also been satisfactory. After meeting for the first time in 2010 our recycling targets, in 2012 we have exceeded our overall recycling targets. With declared quantities around 71,000 tonnes of packaging and the recycling of more than 44,000 tonnes in the year, we have achieved 121% of our recycling target. The importance of exceeding the expected targets is not only significant for Green Dot Cyprus, but for Cyprus as well. By meeting its targets, Green Dot Cyprus allowed Cyprus to depart from the bottom of the recycling rates list of the EU member states and surpass 4 - 5 countries in the ranking.

As of 1st of January 2013, the targets have changed and we are now faced with higher and more challenging targets. This challenge, our Organization is ready to face.

**The table below lists the milestones in the growth of the Green Dot Cyprus recycling program.**

Year	Population Coverage	% Population Coverage	Materials which have been recycled (tons)	Fulfillment (%)
2007	253.000	32%	8.000	26%
2008	413.000	53%	12.000	30%
2009	550.000	67%	35.000	82%
2010	650.000	73%	41.500	105%
2011	700.000	85%	46.500	122%
2012	700.000	85%	44.000	121%



During 2012, the population coverage remained stable to 85%, giving access to about 700,000 people living in 28 Municipalities and about 50 Communities around the island. The reduction in the recycled quantities during 2012 vs. 2011 is mainly a result of decreased consumption which we estimate to be around 5%. Another adverse effect is the rising activities of illegal collectors that directly or indirectly deprive packaging from the System. Despite the reduction in the recycled packaging quantities, the targets are exceeded as the quantities entering the market are also decreasing. So, the above performance, results in an overall recycling rate of 61.5% that exceeds the objectives of the legislation, which is at a recycling rate of 50%.

During the year we have experience a decrease in the paper quantities we collect by 5% and in PMD by 4%, compared to 2011. The quantities in Glass were almost the same as last year. We had an overall decrease in all materials by 4%.

Even though we face a slight decrease during 2012, we are very satisfied because the targets in the last three years of operations have been met with the fees been stable for four years despite increased coverage. In April 2012, we submitted our application to the Authorities for the renewal of our six-year accreditation. The authorities are evaluating the performance of the system and our new application we are very confident for its renewal.

With respect to the industry, participation by the year end 831 companies were registered with the system, 87 being Shareholders and 744 Members. The Membership is not growing as expected due to the limited support from the Authorities. The Authorities have the power to enforce the law, not us and it is discouraging that 10 years after the enactment of the Law. We continue our efforts towards the industry to further improve participation, but we also insist on the Authorities to enforce the Law. This is the minimum we expect.

During 2012, 24 new audits were performed on the packaging declarations by Ernst & Young and Deloitte and Touche. These resulted in 9 tonnes of packaging found under-declared or incorrectly declared (in the wrong category). We plan about 15 audits in 2013. In terms of the analyses for heavy metal traces in packaging, we run 20 independent audits through an accredited lab without any noticeable traces of heavy metals.

In terms of communication, the year was very rich with all the types of above the line and below the line activities. All the communication actions were focused mainly on the benefits of recycling. Moreover, other important targets of the year were the increase in participation of the public, as well as the improvement of the quality of sorting at source by the citizens. Specifically, during the year we held two of the most important annual events, the «2nd Annual Environmental Awards Ceremony» and the «2nd Festival for the Environment and Recycling», that are now established.

At the same time, we held a number of events with variable content, such as an art crafts event with materials at the end of their life cycle. The first one of these series of major installations is called «Flowers Awash» and was installed in the city of Limassol. The sponsorship of an art exhibition named «ReArtcycle», with the exhibits made of old phone books. We have extended our reach by organizing and sponsoring an event for the cleaning of seas from floating waste. We also run educational / recreational workshops for children and many others.

During 2012 we continued the volunteers' program for door to door communication with citizens, which is an important initiative. We aim to develop a group of change agents from within the society, working for the society. We believe that volunteers are best suited to pass on the recycling message to the society and thus we invest in the "Green Team". We were successful in registering 1,230 new volunteers that have visited more than 10,000 households throughout the year.

We have been successful in managing the two other systems for batteries and WEEE. In terms of their operations, AFIS grew battery bins network to around 2,100 bins by December 2012 exceeding its targets. We have in the same period collected 31 tons of old batteries for recycling and we are aiming for better results in 2013.

Concerning Electrocyclosis, the year closed with an increase of 21% versus 2011 in terms of recovered WEEE, reaching 1,420 tonnes of material. The increase was below targets due to the continuous drain of equipment to scrap metal yards due to the high metal prices. Moreover, the economic crisis makes things even worse, since more people are engaging in scavenging to earn a living or an extra income. Nevertheless, the system upgraded its information systems, developing the Navision platform to manage its operations in the most efficient way. During this year the WEEE Directive was revised increasing the future targets. Even though these goals are challenging, we believe that with the help and the support of the Authorities, Electrocyclosis will be able to meet the new targets.

We confidently move into a new and very difficult year. The economic conditions are expected to be very challenging. Nevertheless, we will do our most to improve the recycling programs we manage and ensure they remain viable and vibrant.











[www.appios.org](http://www.appios.org)

**Διεύθυνση**

Λεωφ. Τσερίου 229,  
2047 Στρόβολος, Λευκωσία, Κύπρος

**Ταχυδρομική Διεύθυνση**

T.K. 25463, 1310 Λευκωσία, Κύπρος

**Γραμμή Καταναλωτή**

7000 0090

**Τηλέφωνο**

22 586 000

**Τηλεμοιότυπο**

22 586 001

**Ηλεκτρονική Διεύθυνση**

[admin@greendot.com.cy](mailto:admin@greendot.com.cy)

[www.greendot.com.cy](http://www.greendot.com.cy)